

A Creative Europe project

Arte para la prevención de problemas de salud mental

(MPAS)

Prevención de Problemas de Salud Mental
a través de habilidades Artísticas

CREA-CULT-2024-COOP-1



TOOLKIT



Índice

Introducción 4

Capítulo 1 5

Prólogo 6

Salud mental y prevención en jóvenes adultos (de 18 a 30 años) 7

Comprender la Salud Mental en los Jóvenes Adultos 7

Estrategias de Prevención e Intervenciones tempranas 8

Abordar las Desigualdades y Poblaciones Vulnerables 8

Un Enfoque Integral e Inclusivo Hacia el Futuro 9

Avanzar: Política, Colaboración y Empoderamiento Juvenil 10

Los Fundamentos de la Salud Mental: Quiénes Somos, Dónde Perteneceemos, Por Qué Existimos 12

IDENTIDAD

Desafíos Relacionados con el Desarrollo de la Identidad 12

Estrategias Artísticas de Prevención que Fortalecen la Experiencia de Identidad 13

PERTENENCIA

¿Cuáles Son las Barreras Actuales para el Sentido de Pertenencia? 13

Estrategias de Prevención Artísticas para Fortalecer el Sentido de Pertenencia 14

PROPÓSITO / MISIÓN DE VIDA

Desencadenantes Comunes de la Dificultad para Encontrar un Propósito en la Vida 15

Estrategias Artísticas de Prevención para la Exploración del Propósito de Vida 16

La metodología MPAS 17

A. Las 3 Dimensiones Existenciales 17

B. Las 4 Habilidades del "Arte de la Conexión" 19

C. Los 5 Pasos de la Terapia Narrativa 19

Herramientas Artísticas para la Prevención Mental 22

A. El Poder Inclusivo de la Pintura 22

B. Bailar con los Cuatro Elementos 23

C. El Sonido como Nuestra Conexión Primaria 26

D. El Poder del Ritmo en la Música de Diferentes Tradiciones 28

E. El Teatro como Práctica del Alma 30

F. El Poder de la Narrativa como Herramienta de Cambio Personal y Colectivo 32

Capítulo 2 34

Actividades para crear un espacio seguro

- Acuerdos De Grupo (10') **35**
- ¿a Qué Suenas? (15') **37**
- Saludo Sonoro (10') **39**
- El Círculo Del Zumbido (30') **41**
- El Círculo Sufí (20–60') **43**
- Hacer Una Relajación Muscular (Do-in) (20') **45**
- La Historia De Hoy (5–15') **47**
- Mi Sonido Elemental (20') **49**
- Encuentra Tu Coincidencia (10') **51**
- El Círculo De Los Sentidos (25') **53**
- Conecta Con El Elemento Del Agua (20') **55**
- Llegar (20') **57**

Actividades para identificar la narrativa

- La Línea De La Vida (60–90') **59**
- Cerca Y Lejos Del Hogar (60–90') **61**
- Encarnar La Energía De La Tierra (30') **63**
- Sumerjémonos (60') **65**
- Muéstrame Tu Elemento (30') **68**
- Conecta Con Tu Fuego Interior (30–40') **70**
- Entre El Propósito Y El Obstáculo (40') **72**
- Como Una Gota De Agua: Flexible Y Adaptable (30') **74**

Actividades para externalizar el problema

- Encarnando Al Personaje Interno (60–90') **76**
- Las Historias Que Nos Moldean (60–90') **78**
- Autoafirmación: Quién Soy – El Elemento De Fuego (20') **81**
- La Voz Y El Cuerpo Como Medios De Expresión (40–50') **83**
- Déjame Escuchar Tu Voz (30') **85**
- El Uno Se Convierte En El Todo (30') **87**
- Danza De Los Elementos (75–90') **89**
- Diálogo Del Espejo (40') **91**
- Fotogramas Del Alma (30') **93**
- Te Escucho (30') **95**

Actividades para desidentificarse de la narrativa

- La Lluvia De La Esperanza (30–45') **97**
- La Llamada A La Aventura (60–90') **99**
- Sentirse Enraizado A Través De Los Ritmos (30') **102**
- La Negativa (60–90') **104**
- Un Poco Más Cerca (30') **106**
- Creatividad Coordinada Y Cooperativa – La Tribu (30–40') **108**

Actividades para resignificar la historia personal

- Regresar A Casa (60–90') **110**
- Dar La Mano Al Monstruo (45–60') **113**
- Crear Tu Firma Del Alma (45') **116**
- Celebra Tu Alegría Interior (20') **118**
- Estamos Aquí (30') **120**
- Muévete Como Una Ola (40') **123**

Selección de actividades basadas en Identidad – Pertenencia – Propósito de vida 125**Combinación de actividades en formato de talleres 127**

- Taller combinado n.º 1 (versión de fin de semana) **127**
- Taller combinado n.º 2 (versión de día completo) **130**

Apéndice 132

- Cuestionario inicial **133**
- Cuestionario de cierre **135**
- Cuestionario A **137**
- Cuestionario B **138**
- Terminología utilizada en este manual **139**

Bibliografía 142

Introducción

Este manual ha sido desarrollado como parte del proyecto de **Europa Creativa “Prevención de Problemas de Salud Mental a través de Habilidades Artísticas” (MPAS)**.

El proyecto se centra en el papel del arte en la prevención de los desafíos de salud mental entre jóvenes adultos vulnerables, abordando su desconexión de sí mismos, de los demás y de su entorno.

El programa MPAS destaca la importancia de la expresión artística como medio para fomentar la resiliencia emocional, la inclusión social y un sentido más profundo de conexión.

El proyecto está coordinado por **Proyecto Nagual (España)**, en colaboración con:

- **Hopeart (Grecia)**, que aporta la metodología del “Arte de la Conexión” desarrollada por Angeliki Voulgari
- **Omphalos (Italia)**
- **APB (Bulgaria)**

Estos socios aportan una experiencia diversa en arte, salud mental y empoderamiento comunitario, unidos por un propósito común: utilizar el **arte como un camino hacia la prevención, la transformación y el sentido de pertenencia**.

Esta publicación ha sido **cofinanciada por la Unión Europea**.

Más información sobre el proyecto puede encontrarse en la página web: mpas-project.eu

Capítulo 1



Prólogo

Este manual está dirigido a artistas y personas que utilizan herramientas artísticas en su trabajo con jóvenes. El objetivo principal es proporcionar un marco para construir espacios seguros y creativos que prevengan los problemas de salud mental que surgen actualmente en nuestras sociedades.

Una buena salud mental puede incluir un estado interior de confianza y alegría que permita la expresión y vínculo más auténtico con el contexto social y natural.

Desde un enfoque psicológico humanista, cada individuo tiende a realizar su potencial o bien a manifestar las dificultades psicológicas que pueden derivarse de la interrupción de este proceso. Por ello, las artes expresivas son fundamentales en la prevención de problemas de salud mental, ya que permiten identificar y expresar aquello que interfiere con el bienestar (catarsis) y, finalmente, desprenderse de ello, creando un espacio para el florecimiento de las actitudes y cualidades naturales del ser humano. El proceso creativo puede verse, por tanto, como un camino para identificar la verdad interior, expresarla y transformarla en belleza.

Este manual aborda dicho proceso como una llamada interior que se debe escuchar, seguir y realizar, en el viaje del héroe o de la heroína que todos recorreremos en distintas etapas de la vida. Por esta razón, **Proyecto Nagual** (España) incorpora **herramientas narrativas**, junto a la **mitología** y **narración de historias (storytelling)**, utilizando la **escritura creativa** como medio para explorar la **identidad**, el **sentido de pertenencia** y los **vínculos**.

Para facilitar este viaje, concebimos al **ser humano como un ser tridimensional: espíritu - alma - cuerpo**. Este tripartito constituye también la base de la metod-

ología artística “El Arte de la Conexión”, de la organización Hopeart (Grecia).

Se considera la conexión del ser humano, primero con el **entorno** (la naturaleza) y luego con **otras personas**, como un camino hacia la plenitud y un estado interior significativo.

Estos dos pasos conducen a la conexión con el yo auténtico. En este viaje hacia la conexión se utilizan cuatro capacidades vitales de la metodología artística:

- Empatía
- Expresión
- Generosidad
- Vulnerabilidad

Esta metodología puede aplicarse a distintas artes expresivas como base para acompañar a la persona y facilitar su conexión con su estado natural, y por tanto un estado saludable, de ser y de relacionarse.

Siguiendo esta perspectiva, la **Asociación Cultural y Musical Omphalos (Italia)**, en colaboración con expertos en **danza**, ha aportado su experiencia en **música y movimiento** como dos terapias artísticas principales, entendiendo que ambas son expresiones corporales que permiten conectar con las emociones y el yo interior. De igual modo, la expresión a través de la **pintura** —considerada una herramienta esencial en arteterapia— se integra en este manual como un medio poderoso para trabajar con jóvenes.

Finalmente, **APB (Bulgaria)**, como una organización nacional de psicólogos, vincula las **herramientas expresivas** y los **marcos** desarrollados en este manual con **prácticas basadas en el trauma**, que permiten abordar a cada individuo considerando las sensibilidades que puedan surgir.

Salud Mental y Prevención en Jóvenes Adultos (de 18 a 30 Años)

Comprender la Salud Mental en los Jóvenes Adultos

La salud mental es un componente vital del bienestar humano y se reconoce ampliamente como algo más que la mera ausencia de enfermedades mentales. Según la Organización Mundial de la Salud (OMS), la salud mental es un estado de bienestar psicológico que permite a las personas afrontar las tensiones de la vida, desarrollar su potencial, trabajar de manera productiva y contribuir a su comunidad.

Abarca el bienestar emocional, psicológico y social, e influye de manera significativa en la forma en que las personas piensan, sienten, se comportan y se relacionan con los demás. La salud mental no es una condición fija ni binaria, sino una condición continua y dinámica que fluctúa a lo largo de las diferentes etapas de la vida y en respuesta a factores ambientales, biológicos y sociales cambiantes.

Una persona puede desplazarse a lo largo de esta variedad, desde estados de bienestar mental óptimo hasta situaciones de malestar moderado o de dificultad psicológica significativa. Reconocer esta secuencia es esencial al considerar estrategias de promoción y prevención de la salud mental, especialmente para los jóvenes que atraviesan complejos cambios en su desarrollo.

El período comprendido entre los 18 y los 30 años constituye una etapa de desarrollo especialmente importante. Marca la transición de la adolescencia a la plena adultez e implica cambios vitales significativos, como dejar el hogar, finalizar la formación académica, incorporarse al mundo laboral y establecer relaciones sociales y afectivas independientes.

Al mismo tiempo, el cerebro continúa desarrollándose hasta bien entrada la mitad de la década de los veinte, especialmente en las áreas responsables del control de los impulsos, la regulación emocional y ejecutar la toma de decisiones. Estas transiciones biológicas, sociales y psicológicas hacen que este grupo



de edad sea especialmente vulnerable a los desafíos relacionados con la salud mental.

Desde el punto de vista estadístico, los trastornos mentales suelen comenzar durante esta etapa de la vida. Se estima que aproximadamente el 75% de todos los trastornos mentales se manifiestan antes de los 25 años.

La depresión y la ansiedad figuran entre las afecciones más comunes, junto con los trastornos por consumo de sustancias, los trastornos alimentarios y, en algunos casos, la aparición temprana de condiciones más graves como el trastorno bipolar o la esquizofrenia. El estrés derivado de las expectativas académicas, la inseguridad laboral, las presiones sociales y la formación de la identidad contribuye a un riesgo elevado de malestar emocional en este periodo.

El uso de las redes sociales, aunque ofrece oportunidades de conexión, también desempeña un papel complejo en la salud mental de los jóvenes adultos. Puede generar sentimientos de ser insuficiente, comparación social y agotamiento digital, sobre todo cuando los usuarios ya experimentan inseguridad o aislamiento.

Estrategias de Prevención e Intervenciones Tempranas

In this context, mental health prevention becomes essential. Prevention strategies can be classified into three levels: **universal, selective and indicated**.

- **La prevención universal** se dirige a la población general e incluye acciones como campañas de sensibilización pública, educación sobre salud mental en escuelas y universidades, y promoción de estilos de vida saludables.
- **La prevención selectiva** se enfoca en individuos o grupos con mayor riesgo de desarrollar problemas de salud mental, como jóvenes de entornos desfavorecidos o aquellos que experimentan rupturas familiares o discriminación.
- **La prevención indicada**, por su parte, está orientada a personas que ya muestran signos tempranos de malestar psicológico, pero que aún no cumplen con los criterios de diagnóstico de una enfermedad mental.

En el caso de los adultos jóvenes, las intervenciones preventivas integradas en entornos cotidianos — como escuelas, universidades, lugares de trabajo y

espacios comunitarios— han demostrado ser especialmente eficaces.

Los **programas de alfabetización en salud mental** pueden aumentar la conciencia, reducir el estigma y empoderar a los jóvenes para que busquen ayuda cuando la necesiten. Asimismo, la **formación en habilidades** —que incluya resolución de problemas, conciencia emocional, regulación y fortalecimiento de la resiliencia— ayuda a los jóvenes a gestionar el estrés y afrontar los desafíos de la vida con mayor eficacia.

Cada vez más, **las herramientas digitales** como aplicaciones móviles y plataformas de terapia en línea se están convirtiendo en componentes clave de la prevención, especialmente entre los jóvenes familiarizados con la tecnología que pueden mostrarse reacios a buscar ayuda presencial.

El **apoyo entre compañeros** representa otro enfoque prometedor. Los programas que incluyen mentores capacitados pueden aumentar la confianza, reducir el estigma y ofrecer orientación cercana y comprensible. Estos programas resultan especialmente valiosos en entornos universitarios y entre grupos que podrían sentirse alejados de los servicios tradicionales de salud.

En conclusión, es esencial destacar la importancia del **arte** en la prevención de la salud mental, ya que el arte fue, es y seguirá siendo un medio de equilibrio emocional y psicológico, así como un puente hacia la propia esencia interior.

Abordar las Desigualdades y las Poblaciones Vulnerables

Es fundamental reconocer que no todos los jóvenes acceden a la adultez en igualdad de condiciones. Los jóvenes en situación de vulnerabilidad socioeconómica enfrentan un conjunto distinto de desafíos que incrementan significativamente el riesgo de obtener resultados negativos en su salud mental. La vulnerabilidad, en este contexto, se refiere a la falta de acceso a recursos sociales, educativos y económicos que pueden actuar como amortiguadores frente al malestar psicológico. Los jóvenes desempleados, que viven en pobreza, pertenecientes a minorías étnicas, migrantes, refugiados o miembros de la comunidad LGBTQ+ presentan un riesgo especialmente elevado.

Los **determinantes sociales de la salud mental** — como la desigualdad de ingresos, la inseguridad de la vivienda, el nivel educativo, la discriminación y el acceso a la atención sanitaria— desempeñan un papel fundamental en la formación del bienestar psicológico.

La pobreza se asocia estrechamente con el estrés crónico, la desesperanza y los sentimientos de exclusión, todos ellos factores que pueden contribuir al desarrollo de enfermedades mentales.

El desempleo o el trabajo precario pueden socavar la autoestima, el sentido de propósito y la perspectiva de futuro de los jóvenes. De forma similar, los bajos niveles de educación suelen correlacionarse con una limitada alfabetización en salud mental y un acceso reducido a la información sobre servicios de apoyo.

Algunos grupos vulnerables experimentan desventajas agravadas. Por ejemplo, un joven que pertenezca a una minoría étnica y además esté desempleado puede enfrentar simultáneamente discriminación estructural, aislamiento social e inseguridad económica. Estas formas superpuestas de desventajas se denominan, en la literatura psicológica y sociológica, **vulnerabilidades interseccionales**.

El concepto de **interseccionalidad** pone de manifiesto cómo las desigualdades sistémicas se multiplican e interactúan, situando a determinados individuos en un riesgo mucho mayor de sufrir problemas de salud mental que otros. Los jóvenes procedentes de contextos migratorios o de refugio suelen experimentar desarraigo cultural, trauma y dificultades para acceder a servicios de salud mental culturalmente adecuados. Los jóvenes LGBTQ+ pueden enfrentarse al rechazo familiar o comunitario, lo que incrementa el riesgo de depresión, ansiedad y suicidio. Los jóvenes sin hogar se ven afectados de manera desproporcionada por el consumo de sustancias, el estrés postraumático y las enfermedades mentales graves.

Otro grupo especialmente vulnerable lo constituyen los **jóvenes NINI** (aquellos que ni estudian, ni trabajan, ni reciben formación), quienes suelen padecer aislamiento, falta de rumbo y baja autoestima. Para apoyar a estas poblaciones, las estrategias de salud mental deben ser **inclusivas y equitativas**.

Las intervenciones han de ser culturalmente competentes y sensibles a las experiencias vitales de las personas a las que se dirigen. Los servicios deben ser accesibles, asequibles y estar integrados en los espacios donde los jóvenes ya pasan su tiempo.

Al mismo tiempo, son necesarias intervenciones a nivel de políticas públicas para abordar las causas estructurales de la inequidad en salud mental. Esto implica invertir en educación, programas de formación laboral, vivienda asequible, legislación antidiscriminación y acceso universal a la atención en salud mental. También resulta crucial **promover la colaboración intersectorial**. Las instituciones educativas, los sistemas sanitarios, los gobiernos locales y las organizaciones comunitarias deben trabajar de

forma conjunta para identificar a los jóvenes en riesgo y ofrecer apoyo de manera coordinada, coherente y sostenible.

Empoderar a los jóvenes para que participen en el diseño y la evaluación de los programas de salud mental puede mejorar su eficacia y relevancia.

Un Enfoque Integral e Inclusivo hacia el Futuro

En conclusión, la salud mental de los adultos jóvenes de entre 18 y 30 años está configurada por una interacción compleja y dinámica entre la maduración biológica, el desarrollo psicológico, las transiciones de rol social y las condiciones ambientales más amplias. Esta etapa vital representa una oportunidad significativa, marcada por la exploración de la identidad, la independencia y la búsqueda de metas a largo plazo en el ámbito educativo, laboral y vínculos. Sin embargo, también es un período de **mayor vulnerabilidad**.

El desarrollo neurológico —particularmente en la corteza prefrontal— continúa hasta finales de los veinte, influyendo en la toma de decisiones y la regulación emocional. Simultáneamente, los adultos jóvenes enfrentan presiones relacionadas con el rendimiento académico, la inestabilidad laboral, la inseguridad financiera, la comparación social (especialmente a través de los medios digitales) y la búsqueda de pertenencia. Estas presiones pueden afectar de manera significativa la **resiliencia mental**.

Para quienes provienen de entornos socioeconómicos desfavorecidos, los riesgos psicológicos son aún más pronunciados. Los jóvenes que viven en pobreza, desempleo, exclusión, discriminación o disfunción familiar suelen enfrentar estrés crónico, acceso limitado a servicios de salud y oportunidades educativas y laborales reducidas.

Estos factores se agravan en el caso de individuos pertenecientes a grupos marginados —minorías étnicas, jóvenes LGBTQ+, migrantes y refugiados— que pueden experimentar simultáneamente aislamiento cultural, estigma y barreras de acceso para la atención.

En tales contextos, los problemas de salud mental no solo tienen más probabilidades de surgir, sino que además son menos propensos a ser identificados y tratados de manera oportuna y eficaz.

La salud mental
no puede
abordarse de
forma aislada.

Avanzar: Política, Colaboración y Empoderamiento Juvenil

Dada esta compleja realidad, la promoción y prevención de la salud mental en este grupo de edad debe ser **integral, inclusiva y basada tanto en la ciencia psicológica como en la política social**. Ante todo, la salud mental debe reformularse como una **responsabilidad colectiva**, no únicamente como un asunto individual.


Los gobiernos, las instituciones educativas, los sistemas de salud y las organizaciones comunitarias tienen un papel esencial en la creación de entornos y espacios seguros que promuevan el bienestar psicológico. La **prevención proactiva** debe comenzar aumentando la **alfabetización en salud mental** en toda la población.

Las iniciativas educativas, desde la enseñanza secundaria hasta la educación superior y el ámbito laboral, deben enseñar a los jóvenes a reconocer los primeros signos de malestar, desarrollar habilidades vitales y sociales, y buscar ayuda sin vergüenza ni estigma. Estos programas deben diseñarse de manera **culturalmente sensible** y ser **accesibles** a personas con distintos niveles de educación y dominio lingüístico. Los servicios de salud mental también deben volverse **más centrados en la juventud y orientados hacia la equidad**.

Esto implica ampliar el acceso a la atención psicológica gratuita o de bajo coste, especialmente en comunidades desatendidas, e integrar la salud mental en la atención primaria y en los entornos comunitarios, de modo que la ayuda esté disponible en los lugares donde los jóvenes ya acuden por otras necesidades.

Las intervenciones dirigidas por compañeros, las herramientas digitales y los servicios móviles de apoyo han mostrado resultados prometedores y deberían ampliarse para reducir las barreras relacionadas con el estigma, la movilidad o la desconfianza institucional. Más allá de las intervenciones individuales, el **cambio sistémico y estructural** resulta esencial.

Los gobiernos deben implementar políticas que reduzcan las desigualdades sociales y económicas que contribuyen al malestar psicológico. Esto incluye invertir en **vivienda asequible, educación de calidad, formación laboral y oportunidades de empleo significativas** para la juventud. Los sistemas de protección social deben reforzarse para apoyar a quienes enfrentan situaciones de falta de vivienda, desempleo o rupturas familiares. Las leyes antidiscriminación y las políticas inclusivas deben proteger los derechos y



la dignidad de todos los jóvenes, especialmente los pertenecientes a comunidades marginadas. La **co-laboración intersectorial** es un factor crítico para alcanzar estos objetivos. *La salud mental no puede abordarse de forma aislada.*


Las estrategias de prevención eficaces requieren alianzas entre el sector sanitario, el sistema educativo, los servicios de empleo, las autoridades de vivienda, las organizaciones juveniles y la sociedad civil, así como con los **centros culturales o instituciones basadas en el arte**, donde los jóvenes pueden entrar en contacto con diversas formas artísticas.

Un enfoque **coordinado e interprofesional**, en el que la ciencia y el arte actúen de manera complementaria, permite una identificación temprana de los factores de riesgo y una derivación más fluida hacia el cuidado y el apoyo. Asimismo, la **participación juvenil** debe ser prioritaria en el diseño, la implementación y la evaluación de los programas de salud mental. Los jóvenes son expertos en sus propias ex-

periencias, y su implicación garantiza que los servicios sean relevantes, aceptables y eficaces. Empoderar a la juventud fomenta la autonomía, reduce el estigma y fortalece la resiliencia comunitaria.

En resumen, la salud mental de los adultos jóvenes constituye un **tema crucial de salud pública y social**, con consecuencias de largo alcance. El período de los 18 a los 30 años representa no solo una etapa de mayor vulnerabilidad, sino también una **extraordinaria oportunidad de intervención**. Si se brinda el apoyo adecuado durante esta etapa formativa, los jóvenes pueden desarrollar las herramientas emocionales, las conexiones sociales y la confianza personal necesarias para prosperar.

Un enfoque sostenido e inclusivo de la prevención —basado en la evidencia científica, la equidad social y el empoderamiento juvenil— es esencial para garantizar que **todos los adultos jóvenes, independientemente de su origen, tengan la oportunidad de llevar una vida mentalmente sana y plena.**



Los Fundamentos de la Salud Mental: Quiénes Somos, Dónde Perteneceemos, Por Qué Existimos



En esta sección explicaremos algunos elementos que son fundamentales para la experiencia humana. También profundizaremos en la importancia de la contribución artística dentro de estas dimensiones esenciales del florecimiento humano: la identidad, el sentido de pertenencia y el propósito de vida.

La prevención en salud mental resulta más efectiva cuando incorpora un marco psicológico que reconozca experiencias humanas fundamentales, tales como la formación de la identidad, la necesidad de pertenencia y la exploración del propósito de vida.

Estos elementos configuran la resiliencia emocional, las relaciones interpersonales, fomentan una vida significativa y plena, y contribuyen al bienestar integral.

IDENTIDAD Comprender y Fortalecer el Yo

La identidad constituye la base del bienestar psicológico. Determina cómo los individuos se perciben a sí mismos, cómo se relacionan con los demás y cómo navegan por el mundo. Un sentido sólido de identidad fomenta la confianza, la resiliencia y la estabilidad emocional, mientras que una identidad fragmentada o en conflicto puede generar ansiedad, depresión y baja autoestima.

Desafíos Relacionados con el Desarrollo de la Identidad

- **Duda de uno mismo y baja autoestima:** La incertidumbre respecto a los valores y fortalezas personales puede contribuir a dificultades en la salud mental.

- **Presiones y expectativas externas:** Las normas sociales y culturales suelen imponer roles e ideales que entran en conflicto con la autoexpresión auténtica, especialmente durante la adolescencia o la adultez temprana.
- **Cambios y transiciones de identidad:** Los grandes cambios vitales —como un cambio de carrera, una mudanza o la exploración de la identidad de género— pueden generar una confusión interna y distrés psicológico.
- **Enredos sistémicos y roles familiares:** Por lealtad inconsciente, las personas pueden asumir roles heredados dentro del sistema familiar que no reflejan su verdadero ser. Estas dinámicas, aunque nacen del amor, difuminan los límites personales y distorsionan la autopercepción.
- **Desplazamiento cultural y pérdida del arraigo ancestral:** La desconexión de las raíces culturales o ancestrales (por ejemplo, a través de la migración o la globalización) puede dejar el desarrollo de la identidad frágil o fragmentado.
- **Estigma internalizado o narrativas heredadas:** Crecer con historias no contadas de vergüenza, exclusión o trauma puede llevar a los jóvenes a adoptar creencias limitantes sobre quiénes son o qué merecen.

Estrategias Artísticas de Prevención que Fortalecen la Experiencia de Identidad

- a. **Uso de la narración de historias.** La capacidad de transformar quiénes somos a través del relato ha acompañado a la humanidad desde sus orígenes. Como señala Yuval Noah Harari en su análisis sobre la inteligencia artificial y la narración, la habilidad de contarnos historias sigue siendo un aspecto esencial de la imaginación humana y, por tanto, de la transformación personal y colectiva.
 - b. **Descubrir y liberar nuestro sonido personal (la voz):** Explorar el funcionamiento del oído y del sistema neurológico permite recibir los sonidos de manera saludable y, de ese modo, mantener nuestra identidad como seres humanos, evitando la ansiedad, la frustración, el malestar y la desregulación emocional.
 - c. **Uso de la música y la danza:** Ambas artes han desempeñado siempre un papel fundamental en la vida social; tocan la mente, las emociones, el cuer-
- po y el espíritu, permitiendo a cada persona encontrar un papel dentro de las actividades propuestas, incrementando el bienestar y la autoestima.
- d. **Empleo de formas y colores para fomentar la expresión espontánea:** Se busca que el yo auténtico y la esencia única de cada individuo emerjan y se revelen de manera natural. A través de la elección intuitiva de colores, símbolos, geometrías, materiales y palabras personales, los individuos emprenden un viaje inconsciente, pero profundamente enriquecedor, de autodescubrimiento.
 - e. Explorar **la atención plena** para fortalecer la autorrealización: Al crear conexiones humanas genuinas a través de la “presencia”, las personas se relacionan en un nivel más profundo, más allá del ámbito mental, en ocasiones incluso sin necesidad de palabras.

PERTENENCIA El poder protector de la conexión

El ser humano es, por naturaleza, un ser social, y el sentido de pertenencia es esencial para el bienestar emocional. La soledad y el aislamiento social son factores de riesgo significativos para la ansiedad, la depresión e incluso para problemas de salud física. Sentirse conectado con una comunidad actúa como un amortiguador frente a las dificultades en la salud mental.

¿Cuáles Son Hoy en Día las Barreras al Sentido de Pertenencia?

- **Rechazo o exclusión social:** Experimentar acoso, discriminación o aislamiento puede afectar gravemente la salud mental.
- **Falta de apoyo comunitario:** Las personas sin redes sociales sólidas son más vulnerables al estrés y al malestar emocional.
- **Conflictos de identidad personal:** Sentirse desconectado de la identidad cultural, de género o personal puede generar sentimientos de alienación.
- **Desconexión de las raíces:** Especialmente entre las generaciones más jóvenes, se observa una

La actitud
lúdica es
clave.



creciente distancia respecto a las líneas ancestrales, el patrimonio cultural e incluso el sentido compartido de lugar. La globalización, la cultura digital y la erosión de las estructuras comunitarias tradicionales han creado una generación que, con frecuencia, no sabe de dónde proviene —no sólo geográficamente, sino también espiritualmente y de manera sistémica. Cuando las personas no saben de dónde vienen, suelen tener dificultades para saber a dónde pertenecen.

- **La realidad de la guerra:** Los conflictos bélicos en distintas partes del mundo —desde Oriente Medio hasta Europa del Este y más allá— han generado desplazamientos masivos. Quien se convierte en refugiado no sólo se separa de su tierra, sino también de la red de vida que lo sostenía: su lengua, los rituales comunitarios, las tumbas de sus antepasados, sus canciones y la seguridad tácita del hogar. Los refugiados cargan esa fractura en su interior, incluso cuando logran alcanzar seguridad física, y dicha fractura toca el núcleo de su sentido de pertenencia.

Estrategias Artísticas de Prevención para Fortalecer el Sentido de Pertenencia

- Actividades grupales de atención plena:** Favorecen el sentido de “presencia”, la conexión y la experiencia corporal del “alma colectiva”¹ de un grupo.
- Creación de grupos de intercambio:** Espacios donde las personas puedan compartir su parte más vulnerable, utilizando técnicas de improvisación, teatro o expresión directa de experiencias personales. Estas dinámicas fomentan la seguridad emocional y crean una vivencia de pertenencia segura.

1 El término “alma colectiva” puede abordarse desde el concepto junguiano de inconsciente colectivo, un campo psíquico compartido que contiene imágenes arquetípicas, patrones emocionales y memorias ancestrales heredadas a lo largo de generaciones. Esta dimensión transpersonal influye en el comportamiento humano, la creatividad y la formación de la identidad. En el contexto del arte y la salud mental, el alma colectiva se evoca y expresa a través de símbolos, mitos y prácticas artísticas corporales que conectan al individuo con algo más grande que su propio yo. Jung, C. G. (1968). *The Archetypes and the Collective Unconscious*. Princeton University Press.



- c. **Actividades corales:** Cantar en un entorno protegido, como parte de una colectividad solidaria, permite a las personas expresarse y sanar. Cantar al unísono es un gran regalo para quienes buscan recuperarse del aislamiento, la depresión o el sentimiento de no ser dignos.
- d. **Danza meditativa:** Acompañada por ritmos y vibraciones sonoras específicas que inducen un estado mental alterado conocido como “trance”. A través de la Trance Dance, las personas pueden experimentar la autenticidad de su movimiento interior, entrando en un espacio de transformación y satisfacción.
- e. **Fomento de relaciones saludables:** Enseñar habilidades sociales y vitales —como la empatía y la generosidad— mediante experiencias artísticas ayuda a fortalecer los vínculos y el sentido de pertenencia.
- f. **Creación de una obra colectiva:** Una creación compartida que nace de la expresión individual y abraza la diversidad de todos los participantes. Cada contribución, por pequeña o diferente que sea, es celebrada como un elemento único y esencial que enriquece la composición final. La actitud lúdica es clave: cuando los participantes se permiten moverse libre y espontáneamente, su flujo creativo individual se entrelaza con la energía colectiva.

PROPÓSITO DE VIDA / MISIÓN

La Esencia de la Existencia Humana

Tener un propósito, incluso uno pequeño, puede ofrecernos una dirección cuando el mundo parece un lugar confuso. Puede ser una fuente de fortaleza interior cuando las cosas se vuelven complicadas y abrumadoras. Puede recordarnos que todos tenemos algo que ofrecer, sin importar si es algo grande o pequeño. Cada uno de nosotros ha venido a este mundo con una “misión”: dejar una huella única e irrepetible en la Tierra. El arte puede ayudarnos a encontrar ese propósito, porque al expresarnos podemos acceder a esa parte de nuestro ser que sabe por qué estamos aquí, en la Tierra.

Desencadenantes Comunes de la Dificultad para Encontrar un Propósito en la Vida (18–30 años)

- **Presión por “tenerlo todo claro” demasiado pronto:** Sentir que deben definir una carrera, una identidad o un camino futuro antes de estar realmente listos.
- **Comparación y presión en redes sociales:** Comparar constantemente su propio recorrido con los “momentos destacados” de los demás, lo que genera sentimientos de insuficiencia o fracaso.
- **Inestabilidad económica y social:** La preocupación por la subsistencia (dinero, vivienda, seguridad) deja poco espacio para soñar o buscar un propósito a largo plazo.
- **Falta de modelos o mentores:** Haber crecido sin ejemplos de personas que vivan una vida plena dificulta imaginar posibilidades para uno mismo.
- **Baja autoestima o estigma interiorizado:** Sentir que “no son lo suficientemente buenos” para soñar en grande o creer que merecen una vida con sentido, especialmente si han enfrentado rechazo, discriminación o trauma.
- **La velocidad del cambio:** Vivimos en una era tecnológica donde todo evoluciona rápidamente —las carreras, las relaciones, el lenguaje, incluso los valores de la sociedad. Esta velocidad genera inestabilidad. Los jóvenes a menudo sienten que no hay un terreno firme sobre el cual sostenerse el tiempo suficiente para preguntarse: “¿Para qué estoy realmente aquí?”
- **Cambio de valores y significado:** No solo cambian las herramientas y las tecnologías —también cambia el significado que les damos a las cosas. Lo que hace una década se consideraba importante o sagrado puede parecer obsoleto hoy. Esto conduce a una confusión existencial: “¿En qué puedo confiar? ¿Qué sigue teniendo valor?”
- **Desconexión de las pasiones personales:** Estar tan enfocados en la supervivencia o en temas externos orientados al logro social y profesional, más que en la plenitud existencial y autorrealización.

Estrategias Artísticas de Prevención para la Exploración del Propósito de Vida

- a. **Teatro:** El teatro permite a las personas proyectarse en un posible futuro, sentirlo emocional y físicamente, y comenzar a creer que una vida con sentido es alcanzable.
- b. **Pintura:** La pintura permite ir más allá del pensamiento excesivo y conectar con su intuición más profunda sobre lo que tiene significado, sin la presión de encontrar el “camino de vida perfecto”.
- c. **Danza / Movimiento:** La danza conecta con la energía interna, el deseo y vitalidad. Ayuda a encarnar la esperanza y abre espacio a la motivación interior sin necesidad de palabras.
- d. **Sonido:** El sonido ofrece una forma de expresar emociones y visiones internas que quizás aún no comprenden del todo. Ayuda a “escuchar” su propio panorama emocional respecto al futuro, de manera abstracta.
- e. **Narración / Storytelling:** La narración permite re-interpretar sus dificultades como parte de un viaje mayor hacia el crecimiento y sentido. Fomenta la resiliencia y, sobre todo, impulsa la apropiación de su propia historia de vida.



La Metodología MPAS

La metodología **MPAS** se construye sobre **tres pilares fundamentales** que, juntos, forman un marco integrado y transformador para la prevención de la salud mental y la autoexploración creativa.

En primer lugar, trabajamos a través de **las tres dimensiones existenciales de la experiencia humana**: *Identidad, Pertenencia y Propósito de Vida*. Estas son necesidades esenciales —tanto personales como sistémicas— que moldean el paisaje interior de cada individuo.

En segundo lugar, cultivamos “**El Arte de la Conexión**”, que nos invita a activar las **cuatro habilidades vitales esenciales**: empatía, expresión, vulnerabilidad y generosidad. Estas habilidades se basan en el tríptico del alma humana —mental, emocional y sensorial—, lo que permite una conexión holística dentro y entre los seres humanos.

En tercer lugar, aplicamos **los cinco pasos de la terapia narrativa**, un proceso basado en el relato personal que ayuda a las personas a explorar, transformar y resignificar sus historias de vida. Estos cinco pasos apoyan a los participantes en su tránsito desde la identificación con narrativas limitantes hacia un sentido de sí mismos más renovado y empoderado.

En conjunto, estos tres componentes ofrecen un enfoque **sistémico, artístico y basado en el alma** para fomentar la **resiliencia mental, la expresión y el sentido de vida**.

Conviene recordar que el presente conjunto de herramientas busca abordar un tema complejo y urgente en la actualidad: **la salud mental**. Para hacerlo, partimos de una perspectiva humanista, según la cual todo ser humano posee una inclinación natural hacia la salud y la realización de su propio potencial. Desde nuestro punto de vista, este es un **proceso evolutivo** que requiere fundamento en diferentes dimensiones existenciales:

A. Las Tres Dimensiones Existenciales

Identidad

Todo ser humano necesita desarrollar una percepción de su propia existencia para poder relacionarse con



las dimensiones sociales, naturales y existenciales de la vida. Conocerse a sí mismo es un proceso clave para construir una identidad sana y, eventualmente, acceder a un yo más profundo que trascienda lo que normalmente se construye a nivel social.

La identidad de una persona —especialmente la de un joven— no está separada del sistema en el que nació y creció. Desde el pensamiento sistémico, la identidad se configura a través del lugar que uno ocupa dentro de su sistema familiar. Pero este lugar no siempre es claro o natural. Con frecuencia, por dinámicas inconscientes, adoptamos roles que no nos pertenecen realmente. Roles que surgen del amor y la lealtad hacia el sistema, pero que, con el tiempo, nos alejan de nuestro yo auténtico. Cuando una persona no ocupa su lugar legítimo, su sentido de identidad se vuelve difuso, frágil o prestado. Puede confundirse entre quién es realmente y quién necesitó ser para... pertenecer.

Pertenencia

Desde un punto de vista psicosocial y ecológico, los seres humanos somos animales sociales e interdependientes entre nosotros y con las demás especies del mundo natural. La pertenencia nos permite sentirnos seguros, protegidos, reconocidos y amados. No es solo un estado emocional: es una **fuerza vital** que moldea la identidad, la coherencia y el bienestar psicológico. Cada persona nace dentro de un sistema —una familia, un linaje, un tejido social—, y dentro de ese sistema la pertenencia es una necesidad fundamental, tan esencial como el alimento. Cuando un joven se siente visto, reconocido y enraizado en su lugar legítimo dentro de su sistema familiar, se forma una base de estabilidad interior.

Esa raíz invisible le brinda sentido de valor, continuidad y la fuerza necesaria para navegar las complejidades de la vida. Pero cuando este sentido de pertenencia se **interrumpe**², el joven puede cargar inconscientemente con **pesos emocionales que no le corresponden**. Puede sentirse alienado, invisible o forzado a asumir roles que no favorecen su desarrollo. Estas distorsiones, aunque sean inconscientes,

2 Una "interrupción del sentido de pertenencia" suele aparecer cuando el flujo natural del amor y la conexión se rompe —por ejemplo, a través de experiencias de pérdida, exclusión, pobreza o desplazamiento. Esta ruptura puede dejar una profunda sensación de desconexión con la familia, la comunidad o la historia humana en general.

resultan profundamente desestabilizadoras y pueden manifestarse como ansiedad, depresión, confusión de identidad o conductas autodestructivas.

Desde una perspectiva existencial, la búsqueda de un grupo, una persona, un lugar o un proyecto que nos permita sentirnos completos y realizados es una experiencia humana universal, ampliamente descrita en todas las culturas como **un viaje mitológico hacia nuestro lugar de origen**.

Propósito de Vida

El propósito no es una abstracción filosófica: es una **necesidad humana esencial**. Cuando los jóvenes sienten que están aquí por una razón, que tienen algo significativo que ofrecer al mundo, una luz interior comienza a guiarlos. Este propósito no siempre se manifiesta como una profesión o una meta concreta, sino como una **sensación interna de dirección**. Es un hilo sagrado que los conecta con la vida. El propósito de la vida emerge cuando una persona se atreve a salir de los roles heredados y entrar en la **singularidad de su espíritu**. Es el momento en que deja de preguntarse "¿Qué esperan los demás de mí?" y comienza a preguntar: "¿Qué quiere expresarse a través de mí?"

Desde una perspectiva espiritual, **cada alma entra a esta vida con un don** —una frecuencia, una medicina, una forma de ver o de ser que nadie más puede replicar. Cuando un joven conecta con este llamado interior, se enraíza no solo en su cuerpo o en su historia, sino en algo más grande. Comienza a experimentar vitalidad, alineación y sentido. Sin ese propósito, un joven puede sentirse perdido, imitar a otros o perseguir formas vacías de éxito. Pero cuando empieza a sentir su misión, puede resistir las dificultades, asumir responsabilidades y crecer con integridad. El propósito se convierte así en la brújula que da dirección incluso cuando el camino no está claro. Apoyar a los jóvenes en descubrir su propósito de vida **no se trata de decirles quiénes son**, sino de **crear espacios donde puedan recordarlo**. En nuestro proyecto, este proceso de "recordar" sucede a través de la **creatividad**. Creemos que existe en cada ser humano una **búsqueda intrínseca de sentido y propósito**, que impulsa a cada individuo a desarrollar una manera única de interactuar con el mundo, con el fin de sentirse **útil socialmente, conectado naturalmente y realizado existencialmente**.

Por supuesto, **el crecimiento nunca es un viaje solitario** —y alcanzar un destino carece de verdadero sentido si se hace en soledad—. Más adelante hablaremos más sobre la conexión.

B. Las 4 Habilidades del “Arte de la Conexión”

El **Arte de la Conexión**, concebido y desarrollado por **Angeliki Ariadni-Voulgari**, constituye uno de los pilares principales de la metodología de este programa.

Empatía, expresión, generosidad y vulnerabilidad son capacidades fundamentales que nos permiten reconocer verdaderamente quiénes somos, cuál es nuestra identidad y cómo conectar con el núcleo más profundo de nuestro ser. Son también las mismas habilidades que nos ayudan a comprender hacia dónde vamos y qué hemos venido a hacer en este mundo: **encontrar nuestro propósito**.

Y, por supuesto, la **expresión** —especialmente cuando implica mostrar nuestras partes más vulnerables— es un canal imprescindible a través del cual nos conectamos con los demás y experimentamos la verdad profunda de que **no estamos solos**, de que **pertenecemos** a algo.

Basándonos en el **tríptico del alma humana** —mental, emocional y sensorial—, una estructura presente tanto en diversos enfoques terapéuticos como la psicoterapia Gestalt, como en tradiciones espirituales tales como la Rosacruz, cultivamos estas habilidades esenciales para **fomentar una conexión holística de alma a alma**.

Una práctica artística puede considerarse completa cuando nos invita a responder tres preguntas esenciales:

¿Qué estoy pensando ahora?

¿Qué estoy sintiendo ahora?

¿Qué está percibiendo mi cuerpo ahora?

La conexión genuina con otra persona solo puede surgir cuando los **tres aspectos del alma** están involucrados.

Nos conectamos mentalmente,
nos conectamos emocionalmente,
y nos conectamos a través de los sentidos —de manera sensorial, física y energética.

C. Los Cinco Pasos de la Terapia Narrativa

La **terapia narrativa** ofrece un camino estructurado, aunque flexible, para explorar, deconstruir y transformar las historias personales que moldean la identidad. En contextos de vulnerabilidad social, trauma o pérdida de pertenencia, estas narrativas suelen con-

Empatía,
expresión,
vulnerabilidad
y generosidad:
capacidades
fundamentales.



tener mensajes internalizados de dolor, exclusión o limitación. Los siguientes cinco pasos describen un proceso narrativo que ayuda a las personas a reconectarse con su poder personal, resignificar sus experiencias y descubrir un nuevo sentido. Cuando se integran con prácticas artísticas, estos pasos crean un espacio no solo para la **sanación**, sino también para la **autoexpresión creativa** y la **conexión social**.

Crear un espacio seguro

Identificar la narrativa

Externalizar el problema

Desidentificarse de la narrativa

Resignificar la historia personal

1. Crear un Espacio Seguro

Crear un espacio seguro es el paso fundamental en la terapia narrativa. Consiste en establecer un entorno de confianza y libre de juicios, donde las personas se sientan lo suficientemente seguras emocionalmente como para compartir sus historias. Este espacio permite expresar pensamientos, sentimientos y experiencias sin miedo a la crítica o la invalidación. Un espacio seguro fomenta la apertura y la honestidad, elementos esenciales para que el proceso terapéutico se desarrolle, ayudando a las personas a comenzar a explorar y comprender sus propias narrativas personales.

2. Identificar la Narrativa

Identificar la narrativa significa ayudar a las personas a articular la historia que se ha estado contando sobre quiénes son y cómo se ha desarrollado su vida. Estas narrativas suelen estar moldeadas por influencias culturales, familiares o sociales, y a menudo giran en torno a temas como la insuficiencia, el fracaso o el victimismo. Al revelar estas historias, se puede comenzar a examinar cómo han influido en las emociones, comportamientos y decisiones vitales.

3. Externalizar el Problema

Externalizar el problema es una técnica que busca separar a la persona del conflicto que enfrenta. En

lugar de decir “Soy ansioso”, se propone decir “La ansiedad está intentando tomar el control sobre mí”. Este cambio en el lenguaje ayuda a ver los problemas como fuerzas externas y no como defectos internos. De este modo, se reduce la vergüenza y la autocrítica, empoderando a las personas para actuar frente al problema en lugar de sentirse definidas por él.

4. Desidentificarse de la Narrativa

Desidentificarse de la narrativa implica reconocer que la historia actual no es la única versión posible de la propia identidad o experiencia. Una vez que el problema se ha externalizado, la persona puede comenzar a ver que la narrativa por la que ha vivido puede haber estado moldeada por creencias limitantes o influencias externas. Este paso invita a reflexionar críticamente sobre cuánto de esa historia realmente le pertenece y cuánto ha sido impuesto o adoptado de forma inconsciente.

5. Resignificar la historia personal

Resignificar la historia personal es el proceso de crear una narrativa nueva y más empoderadora. Después de desidentificarse de la historia limitante, se guía a la persona para reinterpretar los eventos pasados de manera que resalten su resiliencia, crecimiento y capacidad de acción. Esta nueva narrativa ayuda a construir un nuevo sentido del yo, alineado con los propios valores, esperanzas e identidad preferida, fomentando así una visión de la vida más positiva y proactiva.

Teniendo todo esto en cuenta, nosotros, como **artistas sociales**, aportamos nuestras metodologías desde distintos campos para desarrollar una **relación creativa, lúdica y curiosa con esta dimensión de la existencia**.

Como resultado, hemos creado una metodología que aborda a **cada individuo desde una mirada holística**, considerando las siguientes dimensiones:

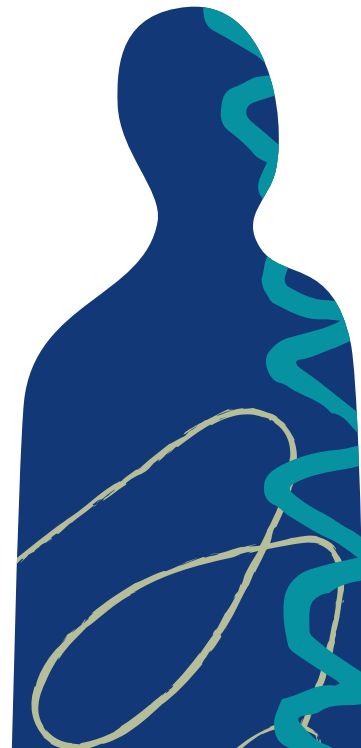
- Cuerpo
- Mente
- Entorno (naturaleza)
- Existencia (espíritu)

Tomando en cuenta las siguientes categorías interconectadas:

- **Salud mental:** identidad, llamado vital, ansiedad y pertenencia
- **Elemento psicológico:** zona de confort, ideales, manejo emocional, integración
- **Partes del ser:** cuerpo físico, cuerpo emocional, mente cognitiva, consciencia
- **Centros, instinto, mente, emociones y presencia**
- **Elementos naturales:** tierra, aire, fuego y agua
- **Paisajes naturales:** montaña, cielo, noche y mar
- **Narrativa:** hogar, llamado a la aventura, prueba, retorno
- **Arquetipos:** guardián, mentor, "bello monstruo" y sabio.

Hemos organizado estas dimensiones, relacionando sus distintos factores entre sí, de acuerdo con etapas similares dentro del proceso del Ser:

1. **El hogar** – Identidad – Zona de confort – Cuerpo físico – Instinto – Tierra – Montaña – Guardián
2. **El llamado a la aventura** – Propósito de vida – Ideal (y creencias limitantes) – Mente cognitiva – Mente – Aire – Cielo (nubes/estrellas) – Mentor
3. **El desafío** – Resiliencia – Manejo emocional – Cuerpo emocional – Emoción – Fuego – Noche – Prueba / Desafío
4. **El regreso al hogar** – Pertenencia – Integración – Consciencia – Presencia – Agua – Mar – Sabiduría.



Herramientas Artísticas para la Prevención Mental

A. El Poder Inclusivo de la Pintura

La pintura es más que una forma de arte: es un puente que une a personas de distintas culturas, capacidades y experiencias. Proporciona un espacio para la auto-expresión, la sanación y la comunicación, convirtiéndose en una de las formas creativas más inclusivas.

La Pintura Rompe Barreras: El Arte Es para Todos

A diferencia de otras formas de comunicación que dependen del lenguaje o de habilidades técnicas, la pintura es accesible para todos. Ya sea a través de pintura con los dedos o del expresionismo abstracto, cualquier persona puede participar, sin importar la edad, el nivel educativo o la capacidad física.

Esta inclusión es especialmente relevante para personas con discapacidad, neuro divergentes o con dificultades para comunicarse verbalmente. Incluye a quienes presentan desafíos cognitivos, condiciones de salud mental o diferencias neurológicas. Mediante la pintura, las personas pueden expresarse de formas que las palabras a menudo no logran capturar, convirtiéndola en una herramienta poderosa para la inclusión y el bienestar emocional.

La Pintura como Herramienta Preventiva para la Salud Mental

La pintura no solo beneficia a quienes ya enfrentan desafíos cognitivos o de salud mental, sino que también actúa como una herramienta preventiva. Estudios demuestran que actividades creativas como la pintura ayudan a reducir el estrés, la ansiedad y la depresión al promover la atención plena y la relajación. Cuando

una persona se concentra en pintar, entra en un estado de “flujo”, donde se sumerge profundamente en la actividad. Este estado está asociado con la reducción de los niveles de cortisol (la hormona del estrés) y el aumento de sensaciones de felicidad y satisfacción.

Para quienes están en riesgo de desarrollar problemas de salud mental —por ejemplo, quienes enfrentan altos niveles de estrés, aislamiento social o trauma— la pintura puede constituir una forma de autocuidado. Brinda un espacio seguro para procesar emociones, atravesar experiencias difíciles y participar en una actividad positiva y significativa. Muchos programas terapéuticos incorporan la pintura para ayudar a las personas a manejar el duelo, la tristeza o el estrés crónico.

Un Espacio Libre de Juicios para la Expresión

Uno de los aspectos más poderosos de la pintura es que no existen reglas: no hay manera correcta o incorrecta de crear.

Esto la hace especialmente efectiva para personas que temen el juicio o la crítica. Aquellos que luchan con el perfeccionismo, la ansiedad o la duda personal encuentran en la pintura una experiencia liberadora, ya que les permite expresarse libremente.

Los programas de pintura, talleres de arte y sesiones terapéuticas crean espacios de apoyo donde los participantes se sienten vistos y escuchados sin presión. Ya sea que pinten emociones abstractas, paisajes detallados o formas y colores sencillos, su obra es una expresión válida y valiosa de su mundo interior.

La pintura es una actividad inclusiva y terapéutica que beneficia a personas de todas las capacidades cognitivas y antecedentes de salud mental. Al ofrecer un canal de expresión no verbal, reducir el estrés y fomentar la confianza, sirve tanto como una salida creativa como una herramienta preventiva para el bienestar mental.

Conexión Cultural y Social

A lo largo de la historia, la pintura ha sido una forma mediante la cual las comunidades comparten sus historias, preservan tradiciones y entablan diálogo. Desde murales antiguos hasta arte contemporáneo

público, la pintura une a las personas, generando experiencias compartidas y comprensión mutua. Proyectos artísticos comunitarios, murales callejeros y pinturas colaborativas refuerzan la inclusión al invitar a voces diversas al proceso creativo. Por otro lado, hospitales, programas de salud mental y campos de refugiados utilizan la pintura como medio para promover el bienestar y la fortaleza emocional.

Superando Barreras Socioeconómicas

Mientras que algunas disciplinas artísticas requieren equipos costosos, la pintura puede realizarse con recursos mínimos. Desde pigmentos naturales hasta materiales reciclados, la creatividad no está limitada por restricciones económicas. Esto convierte a la pintura en una de las formas de expresión artística más accesibles y democráticas.

El poder de la pintura radica en su capacidad de acoger a todos, independientemente de su origen o habilidad. Proporciona conexión, fomenta la expresión emocional y ofrece un espacio para voces que de otro modo podrían pasar desapercibidas. En un mundo donde la división prevalece con frecuencia, la pintura actúa como un lenguaje universal que nos une a todos.

B. Bailando con los Cuatro Elementos

En una época en la que los desafíos de salud mental entre jóvenes adultos están en aumento, se requieren enfoques innovadores y holísticos que fomenten la resiliencia y el bienestar. La danza terapéutica surge como una herramienta poderosa que aprovecha la capacidad expresiva del movimiento, la música y la diversidad cultural para promover la salud mental. Basada en una metodología centrada en las tres dimensiones —identidad, pertenencia y propósito de vida—, la danza terapéutica ofrece un camino multidimensional hacia la prevención y la sanación. Al integrar movimientos corporales inspirados en las cualidades de los cuatro elementos e incorporar tradiciones musicales diversas, como ritmos africanos y melodías de Oriente Medio, este enfoque enriquece las intervenciones de salud mental para jóvenes adultos vulnerables.

Los jóvenes adultos vulnerables a menudo enfrentan confusión sobre su identidad, aislamiento social, ansiedad y cuestionamientos existenciales sobre su propósito. La danza terapéutica, según esta metodología holística, ofrece un entorno seguro, expresivo y culturalmente enriquecido para abordar estas problemáticas de manera proactiva.

Identidad y danza

Nuestra metodología de danza facilita la autoexploración al invitar a los participantes a expresar sus historias, emociones y raíces culturales mediante el movimiento. Cuando los participantes realizan improvisaciones o movimientos guiados inspirados en narrativas personales o culturales, profundizan su comprensión sobre quiénes son, fomentando la aceptación y la confianza en sí mismos.

A través del movimiento y la música basados en narrativas personales y culturales, los participantes desarrollan un sentido más fuerte del yo, contrarrestando sentimientos de alienación.

Pertenencia y Danza

Las sesiones de danza grupal crean un espacio comunitario en el que los jóvenes adultos pueden conectarse más allá de las palabras, compartiendo experiencias a través del movimiento sincronizado, trabajo en pareja o improvisación colectiva. Esta experiencia física compartida fomenta la empatía y la cohesión social, reforzando la sensación de pertenencia a una comunidad de apoyo. Las sesiones de danza grupal generan comunidad, reducen la soledad y fomentan redes de apoyo social que son esenciales para la resiliencia mental.

Propósito de Vida y Danza

Participar en movimientos significativos y expresiones musicales puede inspirar un sentido de propósito. Cuando los jóvenes adultos se conectan con el potencial de su cuerpo y sus expresiones culturales, descubren nuevas vías para el crecimiento personal y la autorrealización. La danza expresiva y la exploración musical pueden convertirse en un viaje transformador que alinea las pasiones individuales con metas de vida más amplias, fomentando la esperanza y la motivación, e inspirando crecimiento y dirección personal.

En nuestro enfoque, el movimiento corporal se inspira en **los cuatro elementos**.

Los Cuatro Elementos

Otro aspecto fundamental en las prácticas de danza propuestas es la activación de los cuatro elementos alquímicos, cuyas propiedades se relacionan estrechamente con las cualidades intrínsecas que resuenan con la experiencia humana y pueden aprovecharse para fomentar la resiliencia emocional y psicológica. La conexión entre los ritmos y tambores de diferentes tradiciones culturales —como las africanas, sudamericanas y mediterráneas— y los cuatro elementos naturales —tierra, fuego, aire y agua— es profunda y simbólica. Los tambores, en estas tradiciones, no son solo instrumentos musicales, sino también vehículos de comunicación espiritual y conexión con la naturaleza y el universo. Cada ritmo, cada golpe, cada pulsación puede evocar una cualidad particular de uno de los elementos naturales, reflejando la interconexión entre el cuerpo, la música y los mismos elementos.

Tierra

La tierra es la base de los elementos, proporciona estabilidad, seguridad y refuerza el sentido de pertenencia del individuo, así como la fuerza, la perseverancia, la paciencia y la practicidad.

Los ritmos africanos, de tribus indígenas, percusión y tambores, favorecen el despertar del instinto primordial y acompañan el viaje interno de reconexión con las raíces y con la tierra. Las prácticas de danza aplicadas para despertar, en nuestro cuerpo, mente y espíritu, las cualidades del elemento tierra, se acompañan de tambores que reproducen sonidos y ritmos profundos, pesados y vibrantes, evocando sensación de solidez y arraigo.

En muchas culturas africanas, tambores como el djembe, dundun y talking drum reflejan el poder de la tierra. Por ejemplo, el dundun produce un sonido profundo, usado frecuentemente en ceremonias que celebran la tierra y sus recursos.

En muchas culturas sudamericanas, tambores como el atabaque, las congas, el surdo y el bombo representan la energía de la tierra. El ritmo que emiten es generalmente lento, fuerte y repetitivo, con graves profundos que vibran como la tierra bajo nuestros pies. El sonido de estos tambores puede compararse con el latido de la tierra, que mantiene

el equilibrio y la conexión con la naturaleza. La danza que acompaña estos ritmos suele ser lenta y arraigada, con movimientos que imitan la fuerza de la tierra.

Agua

La fluidez y flexibilidad del agua provoca un movimiento suave y ondulante de todas las partes del cuerpo, relajando tensiones y ansiedad. Permite una introspección emocional profunda, fomentando la libre expresión de creatividad y sensualidad, y mejorando la capacidad del individuo para imaginar, comprender, ser sensible y empático.

Los ritmos relacionados con el agua suelen ser suaves, ondulantes y a veces rítmicos, como el fluir del agua. Por ejemplo, en la música africana, el agua se evoca mediante tambores e instrumentos de percusión como los water drums y el udu, que crean un ritmo que simula el flujo del agua y un sonido fluido y ondulante.

En las tradiciones mediterráneas, tambores como el bendir, el duff o la darbuka producen un sonido profundo que puede evocar la conexión con la tierra. En particular, la darbuka, un instrumento de percusión común en Oriente Medio y algunas áreas del Mediterráneo, crea una variedad de tonos que van desde graves profundos hasta sonidos agudos, los cuales, acompañados por el duff, riq, mazhar y cimbales de dedos, generan el soporte rítmico ideal para provocar un movimiento ondulante y sensual del cuerpo.

Como en las danzas orientales, el movimiento ondulatorio del abdomen y de todo el cuerpo promueve la circulación fluida de la energía vital que, partiendo del ombligo, del hara, se extiende como corrientes de agua por todas las células del cuerpo, favoreciendo un estado de relajación física y mental.

Fuego

El fuego es el elemento de la transformación, de la transmutación de bloqueos emocionales y mentales que se liberan mediante movimientos repetitivos que sacuden todo el cuerpo, siguiendo ritmos rituales de percusión y tambores que inducen un estado mental alterado y meditativo. Los tambores relacionados con el fuego tienden a ser rápidos, intensos y producir sonidos agudos y frenéticos que evocan el calor y el movimiento del fuego. La música puede ser casi frenética, como llamas que ascienden y descienden, creando una atmósfera de energía arrolladora.

En Sudamérica, tambores que simbolizan el fuego pueden acompañar danzas como la salsa o la cumbia,

donde el ritmo es rápido y apremiante, reflejando la intensidad y pasión del fuego.

En las tradiciones mediterráneas, el fuego se representa frecuentemente mediante ritmos rápidos e intensos, como en las danzas del Salento (sur de Italia), la conocida "pizzica d'amore" y la "tarantella", vinculadas al concepto más primitivo y puro de un apasionado frenesí. El ritmo intenso y frenético refleja la naturaleza destructiva y purificadora del fuego. Según la tradición, estos ritmos musicales, acompañados de danzas frenéticas y extáticas, se usaban como antídoto para eliminar los efectos del veneno de la araña *Lycosa Tarantula*, causante de convulsiones y de una enfermedad llamada tarantismo.

El poder transformador y destructivo del fuego, que quema la materia y lo que pesa sobre nuestro cuerpo y mente, conduce a la ligereza mental y emocional, provocando un estado de alegría, entusiasmo y fortaleciendo la autoestima, la identidad y la autoafirmación.

Aire

El aire estimula la ligereza mental y la libre expresión, mejorando la comunicación verbal y mental, la interacción social y el intercambio de ideas.

A través de ejercicios vocales que despiertan el poder comunicativo del individuo, acompañados de sonidos etéreos, el cuerpo también se activa y se regenera con movimientos ligeros y libres.

Los ritmos asociados al aire tienden a ser más ligeros, etéreos y variables, con una cualidad que simula la ligereza del viento o los movimientos en la atmósfera. Los instrumentos utilizados reproducen sonidos melódicos, brillantes y livianos, como el balafón o la mbira en tradiciones africanas, o todos los instrumentos de viento y cuerda melódicos y armónicos empleados en diversas tradiciones musicales alrededor del mundo.

Para lograr esta ligereza y frecuencias vibratorias más altas, uno de los mejores instrumentos es también la voz.

Mediante la voz, al emitir sonidos graves y agudos, es posible producir frecuencias que hacen vibrar nuestras células, generando un proceso de centralización y armonización entre cuerpo, mente y espíritu.

Meditación y Danza Trance

Entre las técnicas de danza aplicables y más efectivas para intervenir en el acompañamiento de jóvenes con

trastornos mentales se encuentra la danza meditativa, acompañada de ritmos específicos y vibraciones sonoras que promueven la consecución de un estado mental alterado conocido como "trance".

Con la danza trance se puede ser auténtico en el movimiento interior, entrando en un espacio de transformación y satisfacción. Expresarse a través de esta danza vital sana viejas heridas y traumas a nivel celular. Tanto el trance como la meditación permiten alcanzar un estado de "no-mente". El trance se utilizaba principalmente en culturas chamánicas, mientras que en Oriente se practicaba la contemplación y la meditación. En el trance, esto ocurre a través del ritmo, el sonido y el movimiento corporal; mediante este movimiento, se alcanza un estado profundo meditativo.

Como afirma Gabrielle Roth acerca del trance:

Es una condición de atención extrema que solo ocurre cuando abandonas tus hábitos cotidianos y te sumerges en tu ser, alcanzando tal profundidad que algo hace 'clic' dentro de ti, y te encuentras simultáneamente viviendo y observándote a ti mismo. Al mover el cuerpo, liberar el corazón y liberar la mente, uno puede conectarse con la esencia del alma, la fuente de inspiración en la que el individuo tiene posibilidades y potencial ilimitados. (Gabrielle Roth, *The 5 Rhythms of the Soul*, Sperling & Kupfer, 1998)

El movimiento libre del cuerpo (quizá descalzo para sentir mejor el arraigo a la tierra), la música (favoreciendo sonidos graves, como la percusión), técnicas de respiración consciente y los ojos cerrados para vivir la experiencia con libertad, son los ingredientes para una sesión de danza meditativa interna: una experiencia móvil de sensaciones, sonidos, ritmos y formas, en la que se llega a experimentar lo que uno realmente es: cien por ciento espíritu y materia, conciencia pura expresándose a través del cuerpo y sus ritmos.

Es una forma totalmente libre de bailar, con ritmos y melodías evocadoras, tribales, tambores e instrumentos étnicos.

La danza trance siempre ha estado acompañada del ritmo de los tambores, porque ese sonido es conocido intuitiva y profundamente: es como el latido del corazón. Esa pulsación es un sonido meditativo y, de hecho, cuando uno está tranquilo y relajado, puede percibirlo claramente en su cuerpo. Cuando el sonido de los tambores mantiene un ritmo ininterrumpido y constante, conduce a un estado de trance. En un momento dado, el cerebro deja de escucharlo y simplemente confía en que está presente.

De este modo, usando música indígena, orgánica y tribal, se crea una mezcla de sonidos sanadores y ritmos dinámicos que conducen a un viaje interior que

trasciende los límites habituales de las percepciones del espacio y tiempo.

Bailar con este tipo de música es, de hecho, una técnica transformadora que estimula un estado similar al trance, promoviendo claridad mental, resistencia física y bienestar emocional.

Acompañado por la respiración y dejando el cuerpo libre de expresarse en el movimiento iluminado por la música, se accede a espacios desconocidos internos, observando lo que sucede en los pensamientos, emociones y percepciones.

Por ello, la danza trance es pura autocelebración; es una expresión vital de celebración de la vida. Bailar es una de las mayores alegrías de la vida, un verdadero regalo cuando se practica de manera natural, sin la necesidad de controlar o guiar los movimientos.

Conexión con el Centro Vital: “Hara”

El centro vital del movimiento ya no es la mente, sino el ombligo, el llamado Hara, el centro desde el cual entra la vida y desde el cual la fuerza vital abandona el cuerpo al morir; es, por tanto, el punto de contacto entre cuerpo y alma. Citando a Osho:

Lo supremo no puede ser conocido a través del cerebro, porque cuando operas con el cerebro estás en conflicto con las raíces de las que vienes. Todo tu problema es que te has alejado del ombligo. Llegaste a la vida a través del ombligo y morirás por él. Es necesario regresar a las raíces.

Reconectarse con el centro de la vida promueve la centralización y armonización tanto de los movimientos corporales como del estado psíquico y mental.

En todas las prácticas de danza propuestas, la concentración y el enfoque de la energía comienza, fluye y se reúne en el Hara, punto desde el cual surge el impulso ondulatorio primordial que, al atravesar la columna vertebral, se expande por todo el cuerpo, generando movimientos libres.

C. El Sonido como Nuestra Conexión Primaria

La Existencia Se Manifiesta a Través de la Vibración

Antes de la respiración, existe el pulso. Antes de la luz de la visión, existe el eco del sonido. Nuestro primer encuentro con la vida no es visual, sino rítmico. Es el latido del corazón de la madre, el remolino oceánico del líquido amniótico, el pulso de la respiración y de la sangre que nos rodea en el útero. La vibración es el lenguaje del no nacido y, a través de ella, aprendemos a existir.

El útero se convierte en una cámara segura y resonante, como la de un topo en la tierra, percibiendo solo los temblores y ondas del mundo exterior.

Es un hecho biológico, emocional y espiritual: el ritmo es la base de la identidad. La interrupción del ritmo es la interrupción del yo.

El Cuerpo como Instrumento Rítmico

Esta exposición temprana crea un patrón fundamental: un primer ritmo. A partir de ese momento, el desarrollo humano se convierte en un esfuerzo continuo por coexistir con el ritmo. A medida que crecemos, comenzamos a crear nuestro propio tempo interno: el latido del corazón, el ritmo de la respiración, el paso de los pies y el tono de nuestra audición.

Cuando entramos en armonía con nuestro ritmo interno, encontramos equilibrio. El equilibrio genera armonía y la armonía se convierte en la puerta hacia el bienestar. Y todo esto comienza con el sonido: cómo entra, cómo vibra dentro de nosotros, cómo moldea nuestra alma.

La respiración, por ejemplo, no es solo una función biológica, sino un ritual rítmico. Y cuando la respiración es superficial, errática o inconsciente, perdemos sintonía con la vida. Nos sentimos inseguros, ansiosos, mal.

Ahora coloquemos ese cuerpo en la sociedad moderna —una sociedad impulsada por la velocidad, el ruido y la presión. El ritmo colectivo del mundo actual es agresivo y antinatural. No se asemeja al flujo constante de los ríos, a la respiración de los animales ni a la lenta apertura de las flores. Es un ritmo artifi-

cial e implacable. Y así, perdemos nuestra respiración, nuestro ritmo y nuestra estabilidad.

Disrupción y Desconexión

Cuando hablamos de identidad, debemos preguntarnos: ¿He encontrado mi ritmo? ¿He descubierto mi equilibrio? ¿He aprendido a escuchar profundamente? Estas preguntas nos remiten al abdomen, al paisaje sonoro original de seguridad y conexión. Ese lugar de ritmo primitivo se convierte en el plano de referencia para cualquier espacio seguro que intentemos recrear en nuestra vida.

Cuando nuestro ritmo interno se ve interrumpido —a menudo debido a traumas u otras dificultades— entramos en un estado de disonancia. Esto se manifiesta como enfermedad, volatilidad emocional, desorientación y fractura en el sentido del yo. El trauma, en esencia, es una ruptura del ritmo: una ruptura en el flujo del tiempo, de la seguridad y de la pertenencia. Sin ritmo no hay coherencia. Y donde no hay coherencia, la identidad lucha por formarse. Comenzamos a sentirnos indignos, invisibles, distantes. Nos desconectamos de nuestra esencia y de los demás.

Una Oreja Gigante: El Cuerpo como Resonancia

El Dr. Alfred Tomatis, en *El Oído y la Voz*, nos recuerda que el cerebro se activa mediante la vibración. El sonido desencadena procesos químicos y neurológicos, activando el cerebro y el cuerpo.

El oído no es solo un órgano sensorial, sino un sistema fundamental de percepción, equilibrio e integración. Recibe vibración y la transmite al cerebro, activando la creatividad y manteniendo la vitalidad. Si el oído no recibe correctamente, ni el cerebro ni el cuerpo lo hacen. El habla se tensa, el equilibrio se tambalea, la escucha se vuelve superficial.

Cantamos no solo con la boca, sino con todo nuestro ser. Nuestro sistema nervioso, que conecta cada célula, es como un vasto y sensible oído. Somos, en esencia, un oído gigante que escucha, habla y canta. Todo es vibración. Todo es música. Nuestro cuerpo quiere vivir en armonía con nosotros mismos y nuestro entorno.

Cantar es un diálogo con el espacio. Cuando cantamos, llenamos el aire de vibración y nos hacemos uno con el entorno. Si el espacio no resuena, no devuelve el sonido; no hay eco, no hay retroalimentación, no

hay conexión. En tales lugares, el pensamiento se estanca, los cuerpos se desequilibran y la comunicación se desvanece. Estos no son espacios para la vida.

Cuando el oído se sobrecarga —por ruido, trauma o desconexión— comienza a apagarse. No es una metáfora, es neurológico. Si no podemos oír bien, no podemos conectar bien. Si nuestro paisaje sonoro es discordante, perdemos el ritmo que nos une a los demás y a nosotros mismos.

Conexión Humana como Frecuencia

Nos comunicamos a través de la vibración: tono, timbre, altura y ritmo. Con algunas personas nuestra frecuencia se alinea y sentimos armonía; con otras, hay fricción. No es solo química, es vibración. Es resonancia.

Cuando hablamos, liberamos energía al espacio. Cuando cantamos, vibramos con el mundo que nos rodea. Cuando múltiples voces se alinean, se produce una poderosa sanación. Cantar al unísono —ya sea en un coro o alrededor del fuego— es una de las formas más antiguas de recuperar la conexión tras el aislamiento y la desesperación.

No sanamos en aislamiento. Sanamos en ritmo, en voz, en vibración, juntos.

La Naturaleza: El Primer Director

La naturaleza funciona según un ritmo basado en pares: inhalar-exhalar, día-noche, ola-orilla. Este es el ritmo de la creación: “uno-dos”. No “uno-uno-uno”, una monotonía sin movimiento ni sentido. Es el intermedio, el paso que crea el tempo y permite el movimiento hacia adelante.

Caminar, por ejemplo, no es posible sin este ritmo alternante. Incluso el espacio sagrado entre la vida y la muerte es un proceso rítmico, un despliegue lento y sagrado.

La naturaleza, entonces, no es estática. Respira. Canta. Nos mantiene en un pulso. Cuando nos alineamos con ella, sentimos calma; cuando perdemos el paso, sentimos perturbación.

En la naturaleza encontramos la respiración, y luego redescubrimos nuestro tempo, nuestro equilibrio. Y redescubrimos el habla —auténtica, arraigada— y comenzamos a contar nuestra verdadera historia.

La Arquitectura Del Sonido

Así como vibramos, también lo hacen los espacios. Cuando entramos en una habitación, llevamos vibración. Y si un espacio no la recibe —por mala acústica o disonancia arquitectónica— se siente muerto. No devuelve nada. No hay eco, no hay retroalimentación, no hay afirmación. Nos sentimos desequilibrados, no invitados. Nuestras voces no aterrizan. La comunicación falla.

Imaginad un mundo donde los espacios estuvieran contruidos para resonar con el cuerpo humano, como un segundo útero, donde la acústica refleje tu voz de vuelta en armonía. Ese sería un espacio de pertenencia, un espacio de coherencia.

Conocimientos Polivagales: Ritmo y Regulación

La Teoría Polivagal nos muestra cómo el sistema nervioso responde al ritmo, la vibración y la seguridad:

- **Vagal ventral:** seguro, conectado, abierto, social — este es el ritmo de la pertenencia.
- **Simpático:** lucha o huida — interrupción, ansiedad, caos.
- **Vagal dorsal:** colapso, apagado, aislamiento.

La **neurocepción**, el escaneo subconsciente en busca de seguridad, evalúa constantemente el ritmo de nuestro entorno. ¿Es un ambiente seguro? ¿Esta persona es tranquila? ¿Esta voz es reconfortante? Si no, nos refugiamos, interna o externamente.

Para co-regular con otros, debemos sentir seguridad rítmica. Buscamos quienes vibran en equilibrio. La conexión, por tanto, es rítmica. Es un tempo compartido de confianza.

Volviendo al Pulso de la Vida

Todos estamos aquí para contar una “historia”. Cada alma anhela expresarse. La expresión es prueba de vida —no solo la expresión verbal, sino la narrativa encarnada de nuestra esencia. Nuestra luz interior —nuestro calor y bondad— desea ser vista. Sin embargo, la sociedad moderna nos programa para atenuar esa luz, para suprimir el interés genuino en los demás,

para intercambiar la alegría por eficiencia. Nos movemos al tempo de un director capitalista.

En un mundo rápido y fragmentado, volver al ritmo es un “acto revolucionario”. Escuchar profundamente es también revolucionario. Respirar con intención, cantar con otros, caminar despacio en la naturaleza —no son lujos. Son las maneras de arreglarnos nosotros mismos.

Nuestra historia comienza con el ritmo y debe volver a él. El camino de la sanación es el camino de la vibración.

Respiremos de nuevo —no en pánico, sino en ritmo.

Cantemos de nuevo —no solos, sino juntos.

Recordemos que no somos máquinas. Somos música.

D. El Poder del Ritmo en la Música de Diferentes Tradiciones

La música, al igual que la danza, siempre ha jugado un papel fundamental en la vida social; toca nuestras mentes, emociones, cuerpos y espíritus, permitiendo que todos encuentren un lugar dentro de las actividades propuestas, ganando bienestar y autoestima.

De hecho, la música no solo se utiliza para marcar eventos religiosos, ceremoniales o conmemorativos, sino también simplemente por puro placer emocional y social. En ocasiones, incluso puede asumir un papel terapéutico, como forma de liberación de aquellas enfermedades generadas por las imposiciones culturales y los legados heredados.

La vida cotidiana está llena de musicalidad en las más diversas actividades sociales. Las culturas varían, al igual que los tipos de instrumentos y el uso que se les da dentro de la comunidad, siguiendo los ciclos sociales, también experimentados a través del aspecto festivo y alegre.

La música ha sido reconocida durante mucho tiempo no solo como forma de expresión artística, sino también como una herramienta profunda para la sanación y el desarrollo personal. Su capacidad para influir en las emociones, fomentar conexiones sociales y promover el bienestar físico la convierte en un recurso vital para la prevención de la salud mental, especialmente entre jóvenes vulnerables. A través de la práctica musical se logran mejoras a nivel psicofísico, lógico y comunicativo. El uso de instrumentos musicales y métodos de improvisación mejora el autoconocimiento, desarrolla una mayor conciencia corporal

y también fortalece la capacidad de interactuar y comprender a los demás, aprendiendo a expresar y comunicar las propias emociones.

Una metodología integral que aproveche las tres dimensiones centrales —identidad, pertenencia y propósito de vida— puede potenciar el poder transformador de diversas tradiciones musicales, como los ritmos africanos y la música oriental de Oriente Medio, mediante técnicas de movimiento corporal para reforzar la resiliencia mental.

1. Identidad: La música como reflejo y refuerzo del yo

En el corazón del bienestar mental se encuentra un fuerte sentido de identidad. La música de diferentes culturas ofrece un rico tapiz de sonidos, historias y tradiciones que pueden servir como espejo y constructor de la identidad personal. Para jóvenes vulnerables, explorar tradiciones musicales de su propio patrimonio o de otras culturas fomenta la autoconciencia y el orgullo cultural. Participar en ritmos africanos o melodías de Oriente Medio permite a los individuos conectarse con sus raíces, conformando una autoimagen positiva y fomentando la confianza.

Metodológicamente, incorporar movimiento corporal —bailar, tocar percusión o realizar gestos rítmicos— facilita el aprendizaje encarnado. Cuando los jóvenes aprenden a moverse al compás de estos estilos musicales, interiorizan símbolos y narrativas culturales, reforzando su sentido del yo. Por ejemplo, dominar una danza tradicional africana o un baile del vientre de Oriente Medio puede servir como forma de narrativa encarnada, empoderando a los individuos para abrazar su singularidad y desarrollar resiliencia frente a presiones sociales o estigmas internalizados.

2. Pertenencia: Construyendo Conexiones Sociales a Través de Experiencias Musicales Compartidas

Los seres humanos somos inherentemente sociales, y la música actúa como un lenguaje universal que salva diferencias y fomenta una comunidad. Para los jóvenes vulnerables, los sentimientos de aislamiento y alienación son factores de riesgo comunes para problemas de salud mental. Participar en actividades musicales grupales —como círculos de percusión afri-

cana o clases de danza grupal de Oriente Medio— fomenta un sentido de pertenencia y apoyo social.

El uso del movimiento corporal como actividad comunitaria potencia este efecto. Sesiones grupales de percusión, danza sincronizada o ejercicios de movimiento rítmico promueven la cooperación, la empatía y los lazos sociales. Estas actividades crean espacios seguros donde los jóvenes pueden expresarse auténticamente, compartir historias culturales y construir relaciones de confianza. Tal cohesión social actúa como un factor protector frente a la depresión y la ansiedad, proporcionando redes de apoyo emocional esenciales para el mantenimiento de la salud mental.

3. Reducción de la Ansiedad y Propósito de Vida: Música y Movimiento Como Herramientas Terapéuticas

La ansiedad crónica puede afectar el funcionamiento diario y disminuir la satisfacción vital. Las cualidades rítmicas y melódicas de la música tienen un efecto calmante sobre el sistema nervioso, reduciendo los niveles de cortisol y mitigando el estrés. Incorporar movimientos corporales sincronizados con la música —como balanceos suaves, danza guiada o ejercicios de percusión— potencia este efecto calmante mediante la participación física, estimulando la liberación de endorfinas y serotonina.

Por ejemplo, la percusión rítmica africana implica patrones repetitivos que pueden inducir estados similares al trance, promoviendo la atención plena y la regulación emocional. De manera similar, la música de Oriente Medio, con sus complejas melodías y maqams, puede facilitar estados meditativos cuando se acompaña de movimientos lentos y deliberados. Estas prácticas ayudan a los jóvenes a desarrollar un sentido de propósito y dominio, fomentando la resiliencia mediante actividades significativas que anclan su rutina diaria.

La belleza de esta metodología radica en su flexibilidad e inclusión cultural. Los ritmos africanos, caracterizados por complejas polirritmias y estructuras de llamada y respuesta, pueden adaptarse a círculos de percusión o rutinas de danza que enfatizan la coordinación física y la participación comunitaria. La música de Oriente Medio, con sus sistemas de maqam y ornamentación melódica elocuente, se presta a ejercicios

improvisados de danza y movimiento que enfatizan la atención plena y la expresión emocional.

Al integrar movimientos tradicionales con objetivos terapéuticos, los facilitadores pueden crear intervenciones culturalmente resonantes. Por ejemplo, enseñar a jóvenes a realizar danzas africanas tradicionales mientras exploran la expresión personal puede reforzar la identidad; participar en sesiones grupales de percusión puede fomentar la pertenencia; practicar respiración rítmica o movimiento con melodías de Oriente Medio puede ayudar a manejar la ansiedad y evocar un sentido de propósito.

Estas aproximaciones no solo nutren la resiliencia individual, sino que también fortalecen los lazos comunitarios, fomentando una generación más saludable y conectada, capaz de enfrentar los desafíos de la vida mediante el lenguaje universal de la música.

E. El Teatro Como Práctica del Alma

El teatro es una de las prácticas más antiguas y sagradas mediante las cuales los seres humanos han buscado comprender quiénes son, dónde pertenecen y por qué están aquí.

En la Antigua Grecia, el teatro no se veía como entretenimiento. Era un acto cívico y espiritual —un ritual de auto indagación y reflexión comunitaria. Los ciudadanos se reunían para presenciar historias que reflejaban sus propios conflictos internos, dilemas morales y destinos. El objetivo no era el escapismo, sino el autoconocimiento (γνώθι σαυτόν). Al observar —y a menudo al actuar— en el teatro, los individuos eran invitados a confrontar la verdad de su propia naturaleza, acercarse al propósito de su vida y fortalecer su lugar dentro del cosmos y la polis.

Inspirada en esta tradición, la metodología del Arte de la Conexión coloca al teatro en el corazón de su modelo de prevención de la salud mental. Cuando se guía a los participantes a través de las cuatro habilidades centrales —Empatía, Generosidad, Expresión, Vulnerabilidad— el teatro se convierte en un arte vivo de integración psíquica y activación del alma.

Se entiende el alma humana como un tríptico compuesto por:

- **Alma mental:** capacidad de reflexionar, imaginar, nombrar.
- **Alma emocional:** capacidad de sentir, resonar, empatizar.

- **Alma sensorial:** capacidad de encarnar, percibir, responder.

El teatro interactúa con las tres dimensiones de manera orgánica:

- Invita al alma mental a entrar en nuevas perspectivas y mundos simbólicos.
- Permite al alma emocional sentir profundamente y conectarse mediante la verdad emocional.
- Despierta al alma sensorial a través del cuerpo, el movimiento, el ritmo y la conciencia espacial.

Esta activación triple permite que los participantes se conecten consigo mismos y con los demás de *manera plena, sentida y consciente* —sentando las bases para una profunda resiliencia psicológica y una alineación interna.

La prevención de la salud mental, especialmente en jóvenes, implica cultivar recursos internos antes de que la desconexión se solidifique en sufrimiento. El teatro ofrece precisamente esto: un espacio para el *ensayo simbólico* —para explorar la verdad, expresar partes del yo y fortalecer las capacidades fundamentales humanas.

Teatro e Identidad

A través del juego de roles y la encarnación, el teatro permite a los participantes explorar múltiples versiones de sí mismos —sus sombras, sueños, límites y poderes.

En este espejo sagrado, comienzan a preguntarse: ¿Quién soy más allá de mis roles? ¿Quién soy cuando soy realmente yo? Cuando se honra la vulnerabilidad y se apoya la expresión, el teatro se convierte en un proceso de recuperación del yo auténtico —tal como ocurría en la antigüedad.

Teatro y Pertenencia

En una obra, cada papel es esencial. Ninguna historia existe sin todas sus voces.

Trabajar dentro de un conjunto teatral requiere empatía, cooperación y generosidad —y crea un sentido inmediato de interdependencia.

Los participantes comienzan a sentir que importan, no solo como individuos, sino como contribuyentes a algo mayor —una historia compartida, una verdad colectiva.

Myths have
always had
mobilizing
power.

Esta experiencia encarnada de pertenencia apoya la salud mental al contrarrestar el aislamiento, la desconexión y la invisibilidad.

Teatro y Propósito de Vida

Cada mito, cada tragedia, cada escena contiene en sí misma una búsqueda de sentido. Cuando un joven encarna el arco de un personaje en busca de justicia, amor, verdad o transformación, comienza a resonar con estos anhelos en su propia vida.

El teatro permite que las preguntas existenciales cobren vida —no solo como pensamientos, sino como experiencias sentidas.

A través de la actuación, comienzan a percibir:

Yo también tengo un camino.

Yo también estoy aquí para algo.


En la metodología del *Arte de la Conexión*, el teatro no se utiliza para “arreglar” algo roto, sino para recordar lo que ya está completo.

Es un espacio de exploración, ensayo, encarnación y descubrimiento —donde se activa el alma triple, se entrenan las habilidades humanas fundamentales y se nutren las fuerzas internas de identidad, pertenencia y propósito de vida.

Desde esta perspectiva, el teatro no es simplemente una herramienta artística.

Es un encuentro sagrado. Un espejo. Una guía.

Un rito de paso hacia la plenitud.



F. El Poder de la Narrativa Como Herramienta del Cambio Personal y Colectivo

La narrativa es uno de los instrumentos más antiguos y potentes de la humanidad. No solo nos permite transmitir conocimientos o recuerdos, sino que, sobre todo, nos otorga identidad, sentido y propósito. A nivel personal, lo que nos contamos configura gran parte de lo que vivimos. Nuestros relatos internos ordenan la experiencia, nos ofrecen un hilo conductor que da coherencia al devenir de la vida y nos sitúan en un contexto de pertenencia. A menudo se dice que la vida es lo que ocurre mientras pensamos qué hacer con ella. Sin embargo, no es menos cierto que lo que pensamos, imaginamos y narramos —ese pensamiento creativo o imaginal (Corbin, 1964), o incluso lo que algunas tradiciones llaman “manifestación” (Dispenza, 2014)— da forma a la manera en que experimentamos la existencia.

Esto se hace especialmente evidente en el caso de las creencias limitantes. Aquello que repetimos, lo que convertimos en narrativa fija, puede actuar como un filtro que condiciona las posibilidades que percibimos y, por tanto, los pasos que nos atrevemos a dar. Al vivir apegados a estos relatos, damos fuerza a historias que nos hacen pequeños y que nos impiden avanzar (Katie, 2002). Solo cuando nos detenemos y comenzamos a tomar conciencia de lo que nos contamos, surge la posibilidad de resignificar: pasamos de ser lo que nos contamos a contar lo que somos. Ese giro es transformador, porque nos permite salir del determinismo del relato automático y abrirnos a nuevas formas de habitar nuestra vida.

Lo mismo ocurre en el plano colectivo. Las sociedades se sostienen en grandes relatos compartidos, en mitologías que durante milenios han articulado la visión del mundo de pueblos enteros (Naranjo, 1998). Estas historias no buscaban tanto una explicación científica como una forma de comprender emocional y simbólicamente los fenómenos sociales, psicológicos y naturales. La mitología ofrecía un lenguaje metafórico que ayudaba a atravesar lo desconocido, a dar sentido a lo inefable, a unir comunidades en torno a valores y horizontes comunes (Abram, 1996). Así, los mitos han tenido siempre un poder movilizador: han guiado civilizaciones, han inspirado cambios y han ayudado a recomenzar tras las crisis. Pensemos, por ejemplo, en los mitos del gran diluvio: relatos presentes en diversas culturas que recogen el recuer-

do de catástrofes climáticas o sociales y lo convierten en una enseñanza colectiva sobre la renovación, la reconstrucción y los valores que deberían guiar ese nuevo inicio.

En la actualidad, podría parecer que vivimos en un mundo regido por la tecnología y la racionalidad, lejos de mitos y metáforas. Sin embargo, lo cierto es que seguimos profundamente gobernados por narrativas, quizá más que nunca (Harari, 2014). La crisis civilizatoria que atravesamos es, en gran medida, una crisis de sentido (Ruiz-Sola, 2019), una pérdida de referentes simbólicos que desemboca en lo que Giddens ha denominado vulnerabilidad ontológica (Giddens, 1991). Como señaló Frankl (2015), el ser humano no puede vivir sin significado, y cuando este se pierde surgen el vacío existencial, la desorientación y las patologías sociales y psicológicas que conocemos. Hoy sufrimos una desconexión radical: con nosotros mismos, con los otros, con la naturaleza y con la vida en su dimensión trascendente (Loy, 2019). Esa desconexión erosiona los pilares de la identidad, el propósito y la pertenencia que nos sostienen.

Ante este panorama, articular nuevas narrativas personales y colectivas se vuelve una tarea urgente; narrativas sanas, resilientes, responsables y creativas que nos ayuden a afrontar los retos presentes y futuros. Aquí, la terapia narrativa aporta herramientas valiosas. Este enfoque invita a identificar los relatos que nos atrapan; externalizarlos para comprender que el problema no somos nosotros, sino las historias que repetimos; y resignificarlos para integrar lo fragmentado y abrir la puerta a futuros posibles y deseables (White & Epston, 1990; Metcalf, 1995). En este proceso, lo individual y lo colectivo se entrelazan: soltar la historia personal, como decía Don Juan (Castaneda, 1968), impacta en la forma en que nos relacionamos con los demás y con el mundo (Mindell, 2007).

En este sentido, la mitología sigue siendo una maestra. Joseph Campbell mostró cómo el viaje del héroe, ese monomito presente en todas las culturas, refleja el proceso vital que cada ser humano atraviesa: el llamado a la aventura, las pruebas, la muerte simbólica, la resurrección y el retorno con un aprendizaje que compartir con la comunidad (Campbell, 2004). Cada uno de nosotros es ese héroe o heroína de a pie que la vida empuja a crecer, a confiar en el proceso, a descubrir su verdadero potencial. Reconocer nuestra propia historia en esa estructura universal nos ayuda a transitar las dificultades con mayor confianza y a darle a nuestra experiencia un marco de aprendizaje y sentido.

El poder de la narrativa se manifiesta también en las prácticas contemporáneas de exploración person-

al. Desde la narrativa testimonial (Clandinin & Connelly, 2000), la investigación autobiográfica o la escritura terapéutica (Kohan, 2003; Reyes Adorna, 2017), hasta la escritura creativa (Cassany, 1995; Coronado, 2009; Cameron, 2016), todas estas metodologías muestran cómo narrarse a uno mismo abre puertas de transformación. El célebre “conócete a ti mismo” se convierte aquí en una práctica viva: contar lo vivido, explorar la memoria, dar forma a la experiencia en palabras, imágenes o símbolos, hasta alcanzar la autoficción, donde la realidad y la invención dialogan (Jodorowski, 2001) y uno mismo se descubre en proceso de reinención.

En este punto, la creación adquiere una dimensión espiritual. Autores como Nachmanovitch (1990) recuerdan que la verdadera creatividad no es un acto de control, sino de canalización: uno no es tanto el autor como el instrumento a través del cual la obra se manifiesta. Esta experiencia ha sido reconocida en tradiciones místicas y artísticas de todo el mundo, desde los cantos improvisados del Dzogchen tibetano (Dowman, 2006), hasta las enseñanzas de la no-dualidad (Sesha, 2006; Aṣṭāvakra, 2007; Vyasa, 2008).

Cuando dejamos de aferrarnos al ego de autor y comprendemos que la protagonista es la obra misma, la creación fluye espontáneamente y se convierte en vehículo de algo más grande que nosotros.


Así, la narrativa puede guiarnos desde lo íntimo hasta lo colectivo, desde la identidad personal hasta el horizonte universal. Nos ayuda a reconocer nuestras sombras, a resignificar las pruebas, a recuperar el sentido perdido y a compartir historias que nos unan en torno a una vida más plena y consciente. En este sentido, la narrativa es también una vía para la salud mental: al investigar, externalizar y resignificar nuestros personales y colectivos, procesamos emociones y articulamos una identidad más sana y funcional y encontramos sentido, propósito y pertenencia.

Este enfoque que hemos desarrollado en Proyecto Nagual es resultado de la integración de los saberes que las tradiciones míticas, la terapia humanista, existencial y transpersonal y las prácticas creativas contemporáneas nos han legado, y lo ponemos al servicio de la transformación personal y social, con la esperanza de que pueda favorecer mentes más sanas por un mundo más sano.




Capítulo 2

Actividades



1. Crear un espacio seguro



1. Acuerdos de Grupos

Hopeart - Greece

Duración: 10 min.

Número de participantes: Cualquier tamaño de grupo

Materiales necesarios: Pizarra de papel opcional (flipchart) y rotuladores para tomar notas visuales.

Pasos

Un ejercicio grupal que invita a los participantes a co-crear acuerdos compartidos que establezcan seguridad psicológica, respeto mutuo y un sentido de pertenencia. A través del diálogo abierto, la definición de intenciones y un sencillo ritual de cierre, el grupo define los valores colectivos que guiarán su tiempo juntos. El proceso fomenta la escucha profunda, la presencia y la vulnerabilidad, y sirve como una práctica de anclaje tanto para abrir como para cerrar futuras sesiones. Con este "contrato" grupal, cada miembro aporta activamente, reflejando tanto la intención colectiva como la presencia única de cada individuo.

1. Invita a los participantes a ponerse de pie o sentarse en círculo.
2. Invita al grupo a proponer valores o prácticas que consideren importantes mantener durante el tiempo compartido. Escríbelos en un lugar visible (opcional).
3. Invita a cada persona a compartir una palabra o una frase breve que exprese su intención para el camino que comienza.

Guía: "Now, take a moment to reflect on your own intention for being here. What do you want to bring or receive from this experience?"

4. Cierra el proceso de establecimiento de acuerdos con un ritual simbólico grupal. Elige una de las siguientes opciones o adapta una propia:

Opciones de ritual:

- Manos al centro: Todos colocan una mano en el centro del círculo y realizan una respiración profunda juntos.

1. Crear un espacio seguro

- Reverencia colectiva: Todos inclinan ligeramente la cabeza o el torso en señal de reconocimiento al grupo.
- Contacto visual en silencio: Los participantes miran alrededor del círculo en silencio para reconocerse mutuamente.
- Respiración grupal: Inhalar y exhalar juntos en silencio.

Guía: "Cerremos este espacio compartido con un simple ritual para honrar nuestras intenciones y acuerdos."

Notas para el facilitador: Mantén un recordatorio visual de los acuerdos o recuérdalos verbalmente cuando sea necesario. Normaliza la autorresponsabilidad para mantenerlos: es un esfuerzo colectivo. Revisa o ajusta los acuerdos si el grupo crece o si cambia la dinámica.

Beneficios psicológicos

Evaluación psicológica del ejercicio

Este ejercicio facilita la co-creación de valores compartidos y acuerdos de comportamiento, estableciendo un entorno psicológicamente seguro y respetuoso para el grupo. Al dialogar abiertamente sobre las intenciones y definir conjuntamente las pautas, los participantes desarrollan una mayor conciencia de sus propias contribuciones y responsabilidades, al tiempo que se sintonizan con las necesidades y la presencia de los demás.

El ritual simbólico de cierre refuerza el compromiso colectivo, enraizando a los participantes en una intención compartida y creando un anclaje tangible para las futuras sesiones. El proceso fomenta la vulnerabilidad, la escucha profunda y el sentido de pertenencia, ayudando al grupo a desenvolverse en sus dinámicas interpersonales con respeto mutuo y claridad.

Beneficios psicológicos

Mejora:

- La conciencia de las intenciones personales y colectivas
- La seguridad psicológica dentro del grupo
- La presencia activa y el enfoque de atención

Fomenta:

- La vulnerabilidad y la expresión auténtica
- El respeto mutuo y la escucha atenta
- La intencionalidad en las interacciones grupales

Fortalece:


- La cohesión grupal y el sentido de pertenencia
- El compromiso con los acuerdos y valores compartidos
- La confianza y la seguridad relacional dentro del grupo

Apoya:

- El establecimiento de un ritual de enraizamiento para las sesiones
- La comunicación clara de expectativas
- Una dinámica grupal sostenible y la responsabilidad colectiva

Tiempo de reflexión: No es necesario

1. Crear un espacio seguro



2. ¿A Qué Suenas?

Hopeart - Greece

Duración: 15 min.

Número de participantes: 7-15

Materiales necesarios: Ninguno

Pasos

Una actividad de expresión vocal y escucha que invita a los participantes a compartir su estado interior presente utilizando sonidos no verbales. En círculo, cada persona se presenta y emite un sonido que refleje cómo se siente, sin palabras, sin presión, solo presencia. El grupo luego repite o pasa los sonidos de los demás, generando conexión, juego y conciencia corporal. Una breve reflexión cierra la actividad, profundizando la empatía y la cohesión grupal. Perfecta para calentamientos, rompehielos o rondas donde expresarnos cómo estamos.

1. Invita a los participantes a reunirse en un círculo mirándose entre sí. Explica el objetivo: expresar su estado interior actual a través del sonido, fomentando la presencia, la conciencia y la conexión grupal.

Guía: *“Esta es una oportunidad para hacer un chequeo, no con palabras, sino con tu voz y tu sonido. No tiene que ser musical, bonito o fuerte. Solo tiene que ser tuyo, aquí y ahora.”*

2. Cada participante, por turno, se adelanta al centro del círculo, hace una reverencia, dice su nombre y emite un sonido que simbolice su estado interno actual. Puede ser una vocalización, un suspiro, un grito, la imitación del canto de un pájaro o el rugido de un animal, percusión con la boca, un silbido, etc. En el mismo círculo, el facilitador indica que todos repitan el sonido en sentido horario, escuchando todos los sonidos de nuevo hasta volver al número uno. Se puede añadir movimiento al sonido.

Notas para el facilitador: Modela el primer ejemplo si es necesario. Reafirma que no existen sonidos incorrectos. Mantén un tono lúdico y seguro, sin juicios, solo presencia. Permite que los participantes pasen su turno si no se sienten listos (pueden unirse más tarde).

1. Crear un espacio seguro

Beneficios psicológicos

Evaluación psicológica del ejercicio

Este ejercicio invita a los participantes a conectar con su estado emocional presente y expresarlo a través del sonido no verbal. Al exteriorizar los estados internos mediante la voz, las personas aumentan la conciencia de sus emociones y sensaciones corporales. El eco y la repetición de los sonidos dentro del grupo fortalecen la sintonía mutua, la empatía y el sentido de pertenencia, mientras que el formato lúdico y sin juicios favorece la comodidad ante la vulnerabilidad y la experimentación. Esta práctica promueve tanto la autoexpresión individual como la resonancia colectiva, reforzando la cohesión del grupo.

Beneficios psicológicos

Mejora:

- Conciencia de sí mismo y reconocimiento de los estados emocionales actuales
- Regulación emocional a través de la expresión vocal encarnada
- Sintonía con la dinámica grupal y la energía compartida

Favorece:

- Autoexpresión creativa y lúdica
- Apertura y comodidad ante la vulnerabilidad
- Escucha activa y atención corporal

Fortalece:

- Cohesión grupal y conexión interpersonal
- Empatía y capacidad de comprender distintas perspectivas
- Confianza para expresarse de forma auténtica

Apoya:


- Exploración segura de las experiencias internas
- Aprendizaje vivencial a través del sonido y el movimiento
- Desarrollo de la presencia y la atención plena dentro del grupo

Tiempo de reflexión: 15 min.

Guía:

- ¿Cómo te sentiste al expresarte a través del sonido?*
- ¿Cómo fue escuchar el estado interno de los demás de esta manera?*
- ¿Hubo algo que te sorprendiera o te divirtiera?*

1. Crear un espacio seguro



3. Saludo Sonoro

Hopeart - Greece

Duración: 10-15 min.

Número de participantes: Cualquier número de grupos

Materiales necesarios: Ninguno

Pasos

Un ejercicio lúdico y corporal que invita a los participantes a conectar a través de interacciones sonoras espontáneas y no verbales mientras se mueven libremente por un espacio compartido. A medida que hacen contacto visual, se saludan con sonidos únicos —musicales, expresivos o suaves— fomentando la presencia, la empatía y la curiosidad. Una variación con espejeo profundiza la conexión al incluir sonido, expresión facial y postura corporal. La actividad estimula la conciencia sonora, la sintonía relacional y la exploración ligera, con una reflexión opcional para integrar la experiencia.

1. Invita a los participantes a moverse libremente por el espacio. Pídeles que ocupen el espacio de manera equilibrada y eviten moverse en círculos o seguir patrones fijos.

Guía: *“Muévete por el espacio con una atención suave. Deja que tu cuerpo se mantenga suelto y curioso. Evita los caminos fijos. Solo explora y mantente abierto a encontrarte con otros.”*

2. Cuando los participantes hagan contacto visual, se les invita a saludar al otro con un sonido —puede ser vocal, lúdico, suave, musical, etc.—. Este intercambio puede ser simultáneo, uno liderando y otro siguiendo, o en formato de llamada y respuesta.

3. Cuando se sientan cómodos, introduce la variación de espejeo: una persona emite su sonido personal y la otra lo refleja, incluyendo el sonido, la expresión facial y la postura corporal.

Guía:

“Intenta sentir cuándo el otro está a punto de emitir un sonido. Deja que el intercambio trate sobre la conexión más que sobre el rendimiento. Es un momento de atención compartida.”

“Muévete por el espacio con una atención suave. Deja

1. Crear un espacio seguro

que tu cuerpo se mantenga suelto y curioso. Evita los caminos fijos. Solo explora y mantente abierto a encontrarte con otros."

4. Invita a los participantes a reunirse en círculo o a detenerse en quietud.

Notas para el facilitador: Fomenta un movimiento relajado y consciente, no apresurado ni mecánico. Promueve la ligereza, la curiosidad y la conciencia corporal. Anima a los participantes a sintonizar con los demás para no hablar ni emitir sonidos por encima de los otros.

Beneficios psicológicos

Evaluación psicológica del ejercicio

Este ejercicio invita a los participantes a involucrarse en interacciones sonoras corporales y lúdicas para fomentar la presencia, la sintonía y la conciencia relacional. Al intercambiar saludos vocales espontáneos mientras se mueven libremente, los participantes practican la comunicación no verbal, la escucha activa y la expresión emocional en un contexto ligero y sin presión.

La variación con espejeo profundiza la conexión al alinear el sonido, la expresión facial y la postura corporal, creando una experiencia sensorial compartida. Esta práctica promueve la curiosidad, la improvisación y la sensibilidad interpersonal, mientras que el contexto grupal fortalece el vínculo social y la seguridad emocional. Concluir con quietud o reflexión permite integrar las experiencias tanto energéticas como relacionales.

Beneficios psicológicos

Mejora:

- La expresión emocional y la comunicación vocal
- La conciencia del momento presente y la atención sensorial
- La regulación del sistema nervioso y la modulación del estrés

Favorece:

- La espontaneidad, la creatividad y la exploración lúdica
- La empatía y la sintonía con las señales de los demás
- La curiosidad relacional y la apertura

Fortalece:

- La conexión social y la cohesión grupal
- La confianza en la comunicación no verbal
- La presencia emocional y la conciencia interpersonal

Apoya:

- La reducción de la ansiedad social o la autoconciencia excesiva
- La integración de la expresión corporal y vocal
- El aprendizaje experiencial seguro y compartido

Tiempo de reflexión: 5 min.


Guía:

¿Cómo fue saludar a alguien con un sonido en lugar de usar palabras?

¿Notaste algún cambio en la forma en que conectabas con los demás?

¿Cómo cambió tu sonido a medida que interactuabas más?

1. Crear un espacio seguro



4. El Círculo de Zumbido

Hopeart - Greece

Duración: 30 min.

Número de participantes: 7-15 (suficientes para formar y completar un círculo)

Materiales necesarios: Opcional: cuenco tibetano (para generar una base tonal y señalar las transiciones), espacio cómodo y tranquilo.

Pasos

Una práctica de conexión y enraizamiento que utiliza un suave zumbido con la boca cerrada para fomentar la calma, la conciencia corporal y la resonancia grupal. Los participantes se sientan o se colocan de pie en círculo, comienzan con una respiración centrada en el enraizamiento y pasan gradualmente al zumbido colectivo, sintonizando con las vibraciones internas y el sonido compartido del grupo. Puede introducirse un círculo de eco sonoro para profundizar la presencia y la sintonía. La práctica concluye con una reflexión en silencio o un momento de puesta en común, ayudando a los participantes a integrar la experiencia y regresar a la quietud con una sensación de calma y conexión.

- 1.** Invita a los participantes a formar un círculo (de pie o sentados, según la energía y las capacidades físicas del grupo). Explica brevemente el propósito: un ejercicio de zumbido suave para fomentar la calma interior, la conexión grupal y la conciencia corporal.
- 2.** Invita a los participantes a relajar el cuerpo, con los pies firmes en el suelo, y fomenta posturas naturales y cómodas, no rígidas pero presentes.
- 3.** Guía a los participantes a colocar una mano sobre el abdomen (opcional) y a observar cómo sube y baja con la respiración. Anima a realizar respiraciones suaves y profundas desde el abdomen, más que desde el pecho. Los ojos pueden mantenerse suavemente cerrados o con la mirada desenfocada; enfatiza la seguridad y el consentimiento.

Guía:

“Deja que tu respiración se asiente de forma natural en el abdomen.”

“Siente el suelo bajo tus pies y cómo te sostiene.”

“Observa tu respiración sin cambiarla, simplemente notándola.”

1. Crear un espacio seguro

4. El facilitador demuestra la técnica de Bouche Fermée (zumbido con la boca cerrada) e invita a los participantes a unirse suavemente, comenzando con un volumen bajo. Anímalos a notar las vibraciones en el pecho, la cabeza o la garganta. Recuérdales mantenerse conectados con su respiración y sus sensaciones corporales.

Práctica grupal opcional:

- Introducir el círculo de eco sonoro.
- Una persona comienza con un zumbido.
- El sonido viaja en el sentido de las agujas del reloj, desvaneciéndose gradualmente.
- La persona que lo originó recibe de vuelta su propio sonido, completando el círculo.

5. Guía lentamente a los participantes de vuelta a una respiración natural.

6. Invita a abrir los ojos cuando se sientan listos.

7. Comparte un momento de quietud o gratitud antes de pasar a la reflexión.

Notas para el facilitador: Utiliza el cuenco tibetano para iniciar o finalizar el segmento de zumbido. Si es apropiado, varía gradualmente el volumen: empieza suave, aumenta levemente y vuelve a bajar. Este ejercicio puede activar el sistema nervioso parasimpático, generando calma y apertura emocional. Anima a los participantes a mantenerse enraizados: invítalos a mover los dedos o estirarse suavemente si lo necesitan. Ajusta la intensidad según la energía emocional o el nivel de comodidad del grupo.

Beneficios psicológicos

Evaluación psicológica del ejercicio

Este ejercicio favorece el enraizamiento, la conciencia corporal y la resonancia grupal a través de un suave zumbido con la boca cerrada. Al centrarse en la respiración y en las vibraciones internas, los participantes activan una respuesta calmante del sistema parasimpático, lo que apoya la autorregulación emocional y reduce el estrés. El zumbido colectivo crea un campo sensorial compartido que potencia la sintonía y la conexión no verbal entre los participantes.

El círculo de eco sonoro opcional profundiza aún más la presencia y la cohesión grupal, ofreciendo una experiencia tangible de influencia mutua y energía compartida. Concluir con un momento de reflexión silenciosa permite integrar la experiencia, promoviendo calma, centrado y sensación de seguridad psicológica.

Beneficios psicológicos

Mejora:

- La conciencia cuerpo-mente y la interocepción
- La concentración y la atención al momento presente
- La regulación del estrés y el equilibrio del sistema nervioso

Favorece:

- La apertura emocional y la contención
- La conexión enraizada con uno mismo y con los demás
- La exploración suave y consciente del sonido y la vibración

Fortalece:

- La cohesión grupal y la resonancia colectiva
- La regulación del estado de ánimo y la sensación de calma
- La autoconciencia a través de la escucha corporal

Apoya:


- La seguridad emocional y la contención psicológica
- La integración de los estados fisiológicos y emocionales
- El vínculo social mediante la experiencia sonora compartida

Tiempo de reflexión: 10 min.

Guía:

- ¿Cómo se sintió esta experiencia en tu cuerpo?
- ¿Qué notaste en tu voz o en tu respiración?
- ¿Hubo algo que te resultara desafiante o sorprendente?
- ¿Qué parte del ejercicio disfrutaste más?

1. Crear un espacio seguro



5. El Círculo Sufí

Proyecto Nagual - Spain

Duración: 60 min.

Número de participantes: Cualquier número par / (Suficiente para formar dos círculos iguales: uno interior y otro exterior)

Materiales necesarios: Una campana, cuenco tibetano, gong, o cualquier señal de sonido

Pasos

Una práctica de narración y escucha en pareja diseñada para cultivar una conexión interpersonal profunda, presencia y confianza emocional. Los participantes forman dos círculos concéntricos y participan en rondas cronometradas de intercambio uno a uno, rotando de pareja tras cada pregunta. Una persona habla mientras la otra escucha de manera consciente, sin interrumpir ni ofrecer retroalimentación. Las preguntas van desde temas ligeros y alegres hasta otros más reflexivos y significativos, fomentando la autoexpresión y la vulnerabilidad. Este ejercicio promueve la empatía, la conexión y la creación de un espacio seguro para un intercambio humano auténtico, siendo ideal para fortalecer la cohesión grupal al inicio de un programa o retiro.

1. Invita a los participantes a formar dos círculos concéntricos: el círculo interior mira hacia afuera y el círculo exterior hacia adentro, de modo que cada persona quede emparejada con alguien del círculo interior.

2. Los miembros del círculo interior formulan las preguntas. Los del círculo exterior responden, con un tiempo límite de 2 minutos por pregunta. Los del círculo interior no responden ni comentan.

Guía:

“¿Cuál es un lugar que se siente como tu hogar?”

“¿Qué desafío ha marcado quién eres hoy?”

“¿Por qué estás aquí?”

“¿Qué esperas descubrir en esta experiencia?”

3. Después de 2 minutos, suena una campana y el círculo exterior rota una posición en el sentido de las agujas del reloj para encontrarse con una nueva pareja. El círculo interior permanece fijo. El círculo interior hace la siguiente pregunta (puede ser una preparada previamente o una leída de una lista).

1. Crear un espacio seguro

Guía:

"¿Qué te hace sentir en tu zona de confort?"

"¿Alguna vez sentiste el llamado a cambiar y adentrarte en algo nuevo o desconocido?"

"¿Podrías compartir un desafío de vida que hayas atravesado en el pasado?"

"¿Conociste alguna vez a una persona que te ayudó a avanzar en un momento difícil?"

"¿Hay algún aprendizaje de un proceso significativo pasado que te gustaría compartir con el mundo?"

"¿Cómo es la vida con la que sueñas?"

4. Invita a los participantes a intercambiar posiciones: quienes estaban en el círculo interior pasan al exterior y viceversa. Luego repite las pautas de los pasos 2 y 3.

5. Invita a los participantes a salir de los círculos y formar un gran círculo grupal.

6. Pide a cada persona que comparta una palabra o una breve frase que describa cómo se siente después de la experiencia.

Notas para el facilitador: Las preguntas pueden ser formuladas por el facilitador cada vez que suene la campana. Ajusta la profundidad de las preguntas según el contexto, el nivel de apertura del grupo o el tono emocional. Mantente atento a la energía del grupo y ofrece pausas para enraizar si es necesario. Equilibra los círculos: si hay un número impar, puedes participar tú o crear un trío rotativo. Los participantes pueden pasar si no se sienten preparados para compartir. No se permiten comentarios ni retroalimentación: solo escuchar con el corazón abierto y una mirada suave. Mantén contacto visual si resulta cómodo.

Beneficios psicológicos

Evaluación psicológica del ejercicio

Este ejercicio experiencial invita a los participantes a explorar la conexión, la confianza y la autoexpresión a través de la narración estructurada en pareja y la escucha consciente. Al formar círculos concéntricos y participar en rondas cronometradas de diálogo uno a uno, los participantes comparten historias personales, reflexiones y aspiraciones mientras practican una escucha atenta. El ejercicio pone el énfasis en la presencia, permitiendo que cada persona esté completamente involucrada con su compañero sin interrupciones ni juicios.

A lo largo del proceso, los participantes cultivan la empatía, profundizan su conciencia interpersonal y experimentan una sensación de seguridad emocional dentro del grupo. La rotación de parejas amplía las perspectivas, destacando la experiencia humana compartida y permitiendo que cada individuo sea testigo y al mismo tiempo sea visto. Al combinar preguntas guiadas con una escucha activa, la actividad fortalece tanto la autoconciencia como las habilidades relacionales, fomentando la confianza, la cohesión grupal y la expresión auténtica.

Beneficios psicológicos

Potencia:

- La autoexpresión al articular historias personales, reflexiones y aspiraciones
- La presencia y la conciencia emocional mediante la escucha atenta y la atención plena
- La comprensión de la identidad personal a través de la reflexión relacional

Favorece:

- La vulnerabilidad segura al compartir experiencias significativas en un entorno estructurado
- La curiosidad por las perspectivas y experiencias de los demás
- La implicación compasiva mediante una escucha atenta sin retroalimentación

Fortalece:


- La empatía y la conexión interpersonal dentro del grupo
- La construcción de confianza al crear un espacio seguro para el intercambio humano auténtico
- La cohesión social y el sentido de pertenencia a través del diálogo compartido

Apoya:

- La reflexión sobre el crecimiento personal, los desafíos y las aspiraciones
- La integración de experiencias emocionales en la autocomprensión
- El desarrollo de habilidades comunicativas basadas en la presencia, la paciencia y el respeto

Tiempo de reflexión: 10 min.

1. Crear un espacio seguro



6. Relajación a Través del DO-IN

Omphalos - Italy

Duración: 20 min.

Número de participantes: 15-20

Materiales necesarios: Altavoces, música lentas y relajantes grabadas con anterioridad

Pasos

Al comienzo de cada actividad, es importante crear un espacio personal y seguro que permita a los participantes integrarse de forma armoniosa con su espacio interior y exterior. Para favorecer un ambiente más relajado, el/la facilitador/a puede guiar al grupo en una práctica de equilibrio energético a través del DO-IN.

El DO-IN es un método muy eficaz para relajar las tensiones del cuerpo y prepararlo para cualquier actividad de manera más tranquila y consciente. Deriva de la medicina tradicional china y tiene como objetivo re-equilibrar, controlar y fortalecer la energía vital (Ki) que fluye por el cuerpo.

Utiliza como herramientas la estimulación de los meridianos mediante acupresión y automasaje en diferentes puntos corporales (desde la cabeza hasta los pies), la respiración consciente y una serie de ejercicios destinados a reactivar el Ki o energía vital.

1. Crear un círculo. Se invita a los participantes a formar un círculo, dejando una distancia de 1,5 a 2 metros entre sí, de modo que cada persona disponga de su propio espacio seguro. El círculo debe tener al menos cuatro aperturas, para permitir que cualquiera pueda salir y volver libremente si lo necesita, sin interrumpir el desarrollo de la actividad. El uso del círculo como forma geométrica es recomendable porque elimina cualquier jerarquía o posición de superioridad: todos son iguales, no hay diferencias ni privilegios de posición.

2. El saludo. Antes y al final de cada actividad, una vez dentro del círculo, todos los participantes y el/la facilitador/a son invitados a inclinarse.

Este gesto, presente en muchas culturas y épocas, es tanto un saludo como una muestra de respeto y humildad. Especialmente en contextos sociales donde existen condiciones de desigualdad o jerarquía, una simple inclinación ante todos —sin excepción— pacifica el ambiente social y coloca a cada persona en una posición de mayor consideración y respeto mutuo.

1. Crear un espacio seguro

3. Relajación a través de la respiración profunda. Antes de comenzar las actividades, los participantes realizarán prácticas de relajación mediante respiración guiada, con los ojos cerrados, para conectar más profundamente con su espacio interior y corporal, dejando ir toda tensión acumulada. Este momento se acompaña de música suave y relajante, que evoque sonidos de la naturaleza: el fluir del agua, el viento, el canto de los pájaros, etc.

4. Ejercicios de calentamiento corporal – Do-In
La práctica de Do-In se compone de tres elementos fundamentales:

- Automanipulación: para distribuir la energía de manera uniforme, reactivando el Ki estancado o dispersando el exceso de energía por todo el cuerpo.
- Inhalación consciente del Ki universal: mediante una respiración profunda y consciente que recarga el organismo.
- Recanalización de la energía en el Hara: a través de un trabajo de fortalecimiento abdominal que revitaliza el centro vital, favoreciendo el equilibrio mecánico, psíquico y mental, así como la memoria y la asimilación general, todos ellos aspectos conectados con el Hara.

Invita a los participantes a sentir su energía interna mediante una respiración profunda, colocando las manos sobre el Hara (centro vital situado dos dedos por debajo del ombligo). Desde este punto, concentrando la energía vital en las manos, se les guía a frotarlas para activar la percepción energética y luego transferir esa energía a cada parte del cuerpo. Comenzando por la cabeza, pueden dar pequeños golpecitos con las yemas de los dedos en distintos puntos hasta masajear suavemente toda la zona. Estos golpecitos y masajes suaves deben repetirse por cada parte del cuerpo: el rostro, el cuello, los hombros, los brazos, el pecho (especialmente en el centro, para estimular la glándula tiroides), toda la columna y zona lumbar, las piernas y finalmente los pies. Para concluir, se invita a acariciar suavemente todo el cuerpo, liberando cualquier resto de tensión y dejando que el cuerpo quede en un estado de calma y vitalidad equilibrada.

Beneficios psicológicos

Evaluación psicológica del ejercicio

Este ejercicio ofrece un método estructurado para que los participantes se relajen, se reconecten con su cuerpo y armonicen su energía vital antes de iniciar otras actividades. Al combinar respiración profunda, relajación guiada y técnicas de automasaje Do-In, los participantes desarrollan una mayor conciencia corporal, una reducción de la tensión física y una sensación ampliada de espacio y seguridad personal. La formación en círculo fomenta la igualdad y la inclusión, fortaleciendo la cohesión grupal y la comodidad psicológica dentro del grupo. A través de la práctica de Do-In, los participantes estimulan el equilibrio físico y energético, integrando mente, cuerpo y regulación emocional.

El automasaje suave, la circulación de la energía y la atención consciente a la respiración no solo reducen el estrés, sino que también cultivan la autorresponsabilidad hacia el propio bienestar, apoyando la capacidad de responder en lugar de reaccionar en la vida cotidiana.

Beneficios psicológicos

Mejora:

- La relajación física y la liberación de tensiones corporales.
- La circulación de la energía vital y el equilibrio corporal general.

Favorece:

- La atención plena y la conciencia de los estados corporales internos.
- La empatía y la sensibilidad hacia uno mismo y hacia los demás.

Fortalece:


- La sensación de seguridad, igualdad e inclusión en los entornos grupales.
- La conexión entre el bienestar mental, emocional y físico.

Apoya:

- La salud preventiva mediante el reconocimiento temprano de desequilibrios corporales.
- La armonización de la inteligencia espiritual, psíquica e instintiva.

Tiempo de reflexión: 20'

1. Crear un espacio seguro



7. La Historia de Hoy

Proyecto Nagual - Spain

Duración: 5-15 min.

Número de participantes: Flexible: adecuado tanto para grupos pequeños como grandes.

Materiales necesarios: Ninguno (opcional: sillas, cojines o esterillas para sentarse cómodamente)

Pasos

Una breve y creativa dinámica de chequeo emocional en la que los participantes comparten una historia —como una película, un libro, una canción o un mito— que simboliza cómo se sienten en ese momento. Sentados en círculo, cada persona ofrece su referencia elegida sin necesidad de explicar o elaborar, permitiendo una vulnerabilidad sutil y una autoexpresión a través de la metáfora. Este ejercicio lúdico y sin presión fomenta la conciencia emocional, refuerza la conexión grupal y establece un tono de apertura y presencia, siendo un ritual ideal para comenzar una sesión o taller.

1. Invita a los participantes a sentarse en círculo, de modo que todos puedan verse.

2. Pide a cada participante que piense en una historia que represente cómo se siente en este momento. Puede ser una película, un libro, un mito, una canción, una emisora de radio, un podcast o un canal de televisión: cualquier cosa que refleje su estado de ánimo hoy. Ve en el sentido de las agujas del reloj para mantener el flujo.

Ejemplos:

"Hoy me siento como El Principito, un poco soñadora y distante."

"Definitivamente soy Bohemian Rhapsody, ¡estoy por todas partes!"

"Forrest Gump: simplemente fluyendo con lo que venga."

3. Después de que la última persona comparta, ofrece un momento de silencio o una respiración conjunta para conectar. Opcionalmente, puedes cerrar reconociendo al grupo: *"Gracias por compartir. Es hermoso escuchar cómo cada uno aporta una historia diferente a este círculo hoy."*

1. Crear un espacio seguro

Notas para el facilitador: Mantén un tono suave y sin juicios. Acepta el silencio si alguien prefiere pasar.

Beneficios psicológicos

Evaluación psicológica del ejercicio

Este breve y creativo chequeo emocional invita a los participantes a explorar y expresar su estado emocional actual a través de la metáfora. Al elegir una historia, canción, película o mito que refleje cómo se sienten en el momento, los participantes externalizan sus experiencias internas de una forma segura y lúdica. El ejercicio promueve la conciencia emocional, permitiendo reconocer y nombrar sentimientos sutiles sin la presión de tener que explicarlos o interpretarlos.

Sentados en círculo, los participantes practican la escucha compartida, lo que fomenta la conexión y la presencia dentro del grupo. La simplicidad de la actividad favorece la apertura y la vulnerabilidad, manteniendo al mismo tiempo un ambiente ligero y sin presión. Este ritual no solo ayuda a los participantes a sintonizar con sus propias emociones, sino que también cultiva la empatía, ya que escuchar las expresiones metafóricas de los demás resalta la diversidad de experiencias dentro del grupo.

Beneficios psicológicos

Potencia:

- La conciencia emocional al identificar y reflexionar sobre los sentimientos actuales
- El reconocimiento de los estados internos personales mediante la expresión simbólica y metafórica
- La atención plena y la presencia al centrar la atención en el momento presente

Favorece:

- La vulnerabilidad segura y no verbalizada dentro de un entorno grupal de apoyo
- La autoexpresión creativa a través de la elección de una historia, canción o símbolo
- La exploración del estado de ánimo y los cambios emocionales de una forma lúdica

Fortalece:


- La empatía al escuchar y observar las expresiones metafóricas de los demás
- La cohesión grupal mediante la atención compartida y la narración colectiva
- La comodidad al expresar emociones de forma indirecta, reduciendo la presión de desempeño

Apoya:

- La creación de un espacio abierto y seguro para el trabajo grupal continuo
- La reflexión sobre estados emocionales sutiles sin juicio ni interpretación
- La conexión entre la experiencia personal y la presencia colectiva

Tiempo de reflexión: No se necesita

1. Crear un espacio seguro



8. Mi Sonido Elemental

Hopeart - Greece

Duración: 20 min.

Número de participantes: 15-20

Materiales necesarios: 4 cuencos que contengan elementos naturales: hojas, piedras, tierra y agua; cojines o sillas para sentarse y hacer la conexión con la tierra; un espacio tranquilo con mínimas distracciones.

Pasos

Un ejercicio sensorial y vocal que invita a los participantes a conectar con los elementos naturales —hojas, piedras, tierra o agua— y expresar su experiencia a través del sonido. Tras seleccionar un elemento, se les guía en una respiración consciente y una meditación de los cinco sentidos para profundizar en la presencia y la conciencia corporal. Cada persona crea después un sonido espontáneo inspirado en su elemento, que el grupo repite al unísono, fomentando la expresión creativa, el enraizamiento y la conexión grupal. Esta práctica lúdica, basada en la naturaleza, promueve la atención plena, la confianza y el vínculo no verbal, siendo ideal como actividad de apertura o centrarlo en lo grupal.

1. Invita a los participantes a colocarse de pie o sentados formando un círculo.
2. En el centro, coloca cuatro cuencos llenos de elementos naturales (hojas, piedras, tierra y agua).
3. Pide a cada participante que se acerque y elija el elemento que les llame de forma intuitiva, y luego regrese a su lugar.
4. Invita a los participantes a cerrar los ojos o suavizar la mirada.

Guía: *“Siente tu cuerpo donde toca el suelo... Deja que tus brazos se relajen... Simplemente observa tu respiración—no necesitas cambiarla... solo siente el aire entrar y salir.”*

5. Pide a los participantes que inhalen por la nariz durante 4 segundos y exhalen por la boca durante 6 segundos. Repite 3 veces, animándolos a alargar gradualmente la exhalación.

1. Crear un espacio seguro

6. Guía una breve meditación sensorial, manteniendo un ritmo lento y dejando pausas entre cada indicación.

Guía:

"Siente el elemento que tienes en las manos... nota su peso... su textura..." (Tacto).

"Ahora escucha... ¿Qué sonidos oyes dentro de esta sala? ¿Y fuera?" (Oído).

"Inhala... ¿Percibes algún olor que provenga del elemento que sostienes?" (Olfato).

"Observa el sabor en tu boca, aunque sea neutro, simplemente nota su presencia." (Gusto).

"Con los ojos cerrados o entreabiertos, observa los colores, la luz o los patrones que ves." (Vista).

7. Invita a cada participante (uno por uno, en el sentido de las agujas del reloj) a crear un sonido inspirado en el elemento que sostienen (por ejemplo, un crujido para las hojas, un retumbo para las piedras, un burbujeo para el agua, etc.). Una vez que lo compartan, el resto del grupo lo repite al unísono.

Guía: *"Ahora deja que tu elemento hable. No te preocupes por cómo suena—simplemente deja que se exprese a través de ti. Después de compartirlo, lo repetiremos juntos como grupo para honrarlo." Anima a una expresión libre y auténtica—sin buscar la perfección, solo presencia."*

8. Invita a los participantes a terminar con una respiración compartida o un momento de silencio. Opcionalmente, pueden colocar el elemento de nuevo en el cuenco de forma consciente y pausada.

Notas para el facilitador: Demonstrate the first sound if the group seems unsure. Encourage non-verbal connection—eye contact or gestures can replace words. Be aware of sensory sensitivity in participants—offer alternatives if needed (e.g., observing without holding the element directly). At step 7 if movement arises along with the expression of sound it is welcome.

Beneficios psicológicos

Evaluación psicológica del ejercicio

Este ejercicio invita a los participantes a una exploración sensorial y vocal que profundiza la conciencia del momento presente y la conexión cuerpo–mente. Al seleccionar un elemento natural y activar los

cinco sentidos, los participantes anclan su atención en el aquí y el ahora, fomentando la atención plena, el enraizamiento y la calma interior. Crear un sonido inspirado en el elemento permite que surja la expresión emocional y creativa en un contexto seguro y lúdico.

El eco grupal del sonido de cada participante genera un diálogo compartido y no verbal que refuerza la cohesión, la confianza y la presencia colectiva. La práctica combina la conciencia sensorial, la exploración vocal y la atención consciente, creando condiciones para la autoexpresión, la relajación y la sintonía relacional dentro del grupo.

Beneficios psicológicos

Mejora:

- La conciencia del momento presente y la atención plena
- La percepción sensorial y la conciencia corporal
- La autoexpresión vocal y creativa

Favorece:

- La conexión lúdica con el entorno
- El vínculo con la naturaleza y la quietud interior
- La comunicación no verbal y la capacidad de respuesta grupal

Fortalece:

- La cohesión del grupo y la experiencia compartida
- La confianza y seguridad en la expresión creativa
- La regulación emocional a través del juego corporal

Apoya:

- La integración de las experiencias sensoriales en la autoconciencia
- La atención consciente y el enraizamiento
- La conexión social y el acercamiento entre los participantes


Tiempo de reflexión: 5-10'

"¿Por qué elegiste este elemento?"

"¿Cómo te sentiste cuando el grupo repitió tu sonido?"

"¿Qué significa este elemento para ti?"

1. Crear un espacio seguro



9. Encuentra tu coincidencia

Hopeart - Greece

Duración: 10 min.

Número de participantes: Cualquier número que permita hacer parejas

Materiales necesarios: Ninguno

Pasos

Un juego grupal divertido y participativo diseñado para generar confianza, mejorar la comunicación no verbal y afinar la conciencia auditiva. Trabajando en parejas, los participantes crean un sonido único que representará su conexión. Después de mezclarse en un espacio abierto, cierran los ojos e intentan encontrarse usando únicamente el sonido acordado. Este ejercicio, a la vez lúdico y consciente, fomenta la escucha activa, el movimiento intuitivo y la cohesión grupal, siendo ideal como rompehielos, dinamizador o actividad sensorial de confianza.

- 1.** Pide a los participantes que formen parejas (o asígnalas aleatoriamente).
- 2.** Cada pareja debe decidir un sonido único que represente su conexión. Puede ser un tarareo, un silbido, una sílaba, un sonido animal u otra breve expresión vocal.
Guía: *“Junto a tu pareja, inventad un sonido que os represente. Que sea corto y sencillo, algo que luego podáis reconocer fácilmente solo con el oído.”*
- 3.** Pide a todos los participantes que caminen y se mezclen por el espacio.
- 4.** Cuando el grupo esté bien mezclado, invita a todos a detenerse en un punto aleatorio del espacio.
- 5.** Pide a todos que cierren los ojos (o que se pongan un antifaz si está disponible y se sienten cómodos).
- 6.** Anima a los participantes a comenzar a caminar lenta y cuidadosamente por el espacio, emitiendo su sonido único de pareja y escuchando para encontrar a su compañero.
- 7.** Cuando se encuentren, la pareja se queda quieta hasta que todos los demás hayan encontrado a la suya.

1. Crear un espacio seguro

8. Si el tiempo lo permite, procede a una breve reflexión final.

Notas para el facilitador: Asegúrate de que haya suficiente espacio entre los participantes para evitar choques durante la actividad. Recalca la importancia de moverse despacio y con atención para mantener la seguridad. Recuerda a los participantes que mantengan los brazos ligeramente extendidos para evitar golpes. Finaliza la búsqueda cuando todas o la mayoría de las parejas se hayan encontrado.

Beneficios psicológicos

Evaluación psicológica del ejercicio

Esta actividad, a la vez lúdica y consciente, fortalece la conexión no verbal y la escucha profunda a través del sonido. Al depender únicamente del sentido auditivo y de la orientación intuitiva, los participantes van más allá de sus formas habituales de interacción y desarrollan una conciencia más aguda de los demás. El proceso de buscar y encontrar a la propia pareja fomenta la confianza, la alegría y la presencia, al tiempo que reduce las barreras sociales.

La combinación de sonido, movimiento y privación sensorial (al cerrar los ojos) ofrece una poderosa oportunidad para activar la intuición, sintonizar con señales sutiles y fortalecer la confianza relacional de una manera ligera y energizante.

Beneficios psicológicos

Mejora:

- La conciencia auditiva y la escucha activa
- La atención plena al momento presente
- La sensibilidad sensorial más allá de la percepción visual

Favorece:

- La espontaneidad y el juego
- La confianza en los demás y en el proceso grupal
- El movimiento intuitivo y la capacidad de respuesta

Fortalece:

- La comunicación no verbal y el vínculo entre pares
- La confianza al desenvolverse en la incertidumbre
- La conexión social y la cohesión grupal

Apoya:

- La reducción de la ansiedad social y la autoconciencia excesiva
- El aprendizaje corporal a través del sonido y el movimiento
- Estar abierto a diferentes modos de comunicación


Tiempo de reflexión: 3-5 min.

“¿Cómo te sentiste al encontrar a tu pareja únicamente a través del sonido?”

“¿Te resultó fácil o difícil confiar en tus sentidos?”

“¿Qué notaste mientras escuchabas?”

1. Crear un espacio seguro



10. El Círculo de Los Sentidos

Hopeart - Greece

Duración: 30 min.

Número de participantes: 6-30

Materiales necesarios: Ninguno

Pasos

Un ejercicio grupal que desarrolla una profunda conciencia sensorial, presencia colectiva y comunicación no verbal. Los participantes se sientan o se colocan de pie en círculo e intentan contar colectivamente en voz alta del 1 al 30, una persona cada vez, sin coordinación ni señales previas. Si dos personas hablan al mismo tiempo, el grupo vuelve a comenzar desde el 1. A lo largo de cuatro rondas progresivas —modificando la postura, el contacto visual y el contacto físico—, el grupo afina poco a poco su intuición colectiva y su conexión interna. Esta práctica consciente, a menudo profunda, fomenta la confianza, la paciencia y un sentido compartido de presencia y pertenencia..

1. Se invita a los participantes a formar un círculo con las espaldas hacia el interior y a cerrar los ojos.

2. El grupo intenta contar en voz alta del 1 al 30, una persona cada vez. Si dos personas hablan simultáneamente, el grupo vuelve a empezar desde el 1. El/la facilitador/a no da señales ni indicaciones durante el conteo.

Guía: *“Este es un ejercicio de conciencia colectiva y conexión sensorial. A medida que dirigimos nuestra atención hacia dentro y hacia los demás, podemos empezar a percibir algo más profundo: un campo compartido, una corriente que nos une. La tarea es contar colectivamente del 1 al 30, sin coordinación más allá de los sentidos. Empecemos.”*

3. Ahora los participantes se giran hacia el centro del círculo, mantienen los ojos cerrados y repiten el ejercicio.

4. Manteniendo la posición en círculo y los ojos cerrados, se toman de las manos y repiten el procedimiento.

1. Crear un espacio seguro

5. Permanecen tomados de las manos, pero esta vez mantienen los ojos abiertos, mirando hacia el centro del círculo o con una mirada suave hacia los demás.

Notas para el facilitador:

Mantén las indicaciones al mínimo durante la actividad para favorecer la autoorganización y una mayor conciencia sensorial. Haz una pausa breve entre rondas para permitir un momento de silencio y reflexión. Asegúrate de que el espacio sea físicamente seguro y emocionalmente inclusivo; permite que cualquier persona se retire si se siente abrumada. Utiliza un tono suave y un lenguaje no directivo para fomentar la atención plena y la presencia compartida.

Beneficios psicológicos

Evaluación psicológica del ejercicio

Este ejercicio invita a los participantes a un recorrido consciente y no verbal de conciencia colectiva. Al cambiar progresivamente la postura, el contacto visual y la conexión física, el grupo va afinando su sensibilidad sensorial y su capacidad de actuar como una sola unidad. El desafío de contar hasta 30 sin coordinación requiere paciencia, confianza y apertura a las señales sutiles, generando una experiencia única de presencia grupal.

Cada ronda profundiza la sensación de conexión: comienza en soledad, con los ojos cerrados, y poco a poco se van incorporando la mirada y el contacto hasta que el grupo se convierte en un organismo vivo y sincronizado. El proceso fortalece la confianza, cultiva la atención y ofrece a los participantes una experiencia directa del "campo colectivo" que trasciende el esfuerzo individual.

Beneficios psicológicos

Mejora:

- La conciencia sensorial y la atención plena
- La concentración y el enfoque atencional
- La presencia grupal y la sintonía colectiva

Favorece:

- La paciencia y el ritmo pausado
- La vulnerabilidad a través del silencio y la incertidumbre
- La sensibilidad hacia las señales no verbales

Fortalece:

- La cohesión y la confianza grupal
- La conexión interpersonal y la comunicación sutil
- El sentido de pertenencia y unidad

Apoya:

- La experiencia corporal de la inteligencia colectiva
- La escucha profunda más allá de las palabras
- La reflexión sobre el yo dentro del campo colectivo

Tiempo de reflexión: 10-15'


"¿Cómo fue cambiando la experiencia para ti de una ronda a otra?"

"¿En qué momento sentiste la conexión más fuerte con el grupo?"

"¿Hubo algo que te sorprendiera sobre la forma en que nos comunicamos sin palabras?"

"¿Puedes describir el momento en que sentiste la presencia del grupo al unísono?"

1. Crear un espacio seguro



11. Conectarse con el Elemento Agua

Omphalos - Italy

Duración: 20 min.

Número de participantes: 15-20

Pasos

Esta actividad inmersiva utiliza las cualidades simbólicas y físicas del agua —como la fluidez, la adaptabilidad, el fluir y la calma— para generar confianza, comodidad y apertura entre los participantes.

1. El/la facilitador/a crea un círculo seguro e invita a los participantes a respirar suavemente, imitando el flujo del agua, animándolos a conectar con su respiración en silencio.
2. Guía una exploración corporal (body scan) para liberar tensiones, enfatizando la suavidad y la entrega mediante movimientos ondulantes y espontáneos, acariciando con delicadeza cada parte del cuerpo.
3. Introduce movimientos de enraizamiento alternados, desplazando el peso suavemente de un lado a otro, para ayudar a los participantes a sentirse seguros y presentes en su espacio.
4. Forma un círculo compartido de intenciones, invitando a los participantes a expresar qué desean explorar o soltar durante la actividad.

Beneficios psicológicos

Evaluación psicológica del ejercicio

Este ejercicio invita a los participantes a conectarse con las cualidades del agua —su fluidez, adaptabilidad y calma— a través de la respiración, la conciencia corporal y el movimiento suave. Al encarnar estas cualidades acuáticas, los participantes fortalecen su autorregulación emocional, su apertura afectiva y la confianza tanto en sí mismos como en el grupo. La secuencia, estructurada pero fluida, favorece una

1. Crear un espacio seguro

exploración segura de los estados internos, promoviendo la presencia y la comodidad dentro del espacio compartido.

En un nivel más profundo, los participantes cultivan la atención plena y la sintonía con las sensaciones corporales sutiles, aprendiendo a rendirse al movimiento y liberar tensiones. El círculo compartido y el establecimiento de intenciones fomentan la conciencia relacional y la cohesión grupal, permitiendo experimentar tanto la liberación emocional individual como una sensación de seguridad y apoyo colectivo.

Beneficios psicológicos

Mejora:

- La conciencia corporal y la flexibilidad física.
- La conexión cuerpo-mente y la capacidad de autorregulación.

Favorece:

- La liberación emocional y la relajación.
- La exploración consciente de los límites e intenciones personales.

Fortalece:


- La confianza y la sensación de comodidad dentro del grupo.
- La adaptabilidad y la fluidez en la respuesta a estímulos internos y externos.

Apoya:

- La reducción de la ansiedad y el estrés.
- La presencia, la calma y la conciencia corporal encarnada.

Tiempo de reflexión: 20'

1. Crear un espacio seguro



12. La Llegada

Hopeart - Greece

Duración: 20 min.

Número de participantes: 12-15

Materiales necesarios: Elementos aromáticos (incienso, aceites), altavoz para música, espacio abierto para moverse

Pasos

Según el **Arte de la Conexión** y la noción del alma triple —**alma mental, alma emocional y alma sensorial**—, ofrecemos el siguiente ejercicio. Su propósito es cultivar la presencia y ayudarnos a **llegar verdaderamente al cuerpo**. Llegar significa estar plenamente en nosotros mismos, aquí y ahora, con plena consciencia. Este ejercicio de apertura invita a los participantes a entrar en un espacio tranquilo y rico en estímulos sensoriales, diseñado para favorecer la presencia y la serenidad. A través de una práctica guiada de enraizamiento basada en la respiración y en los cinco sentidos, se anima suavemente a los participantes a “llegar” al momento presente.

- 1.** Crea una atmósfera calmada y sensorialmente rica que favorezca la llegada y la presencia.
- 2.** Guía a los participantes a conectar con el momento presente mediante la respiración y la conciencia sensorial. Chequeo de los cinco sentidos: tacto, sonido, vista, olfato, sensación interna.

Guía: “*Observa el peso de tu cuerpo... las texturas sobre tu piel... los sonidos a tu alrededor... Respira... Llegar.*”

- 3.** Invita a cada participante a compartir una palabra o un gesto que refleje su estado interno al llegar.

Notas para el facilitador: No se abre espacio para debate ni comentarios —solo presencia y reconocimiento. Concluye con la co-creación de acuerdos grupales que subrayen el respeto mutuo, la confidencialidad y la libertad de elección, estableciendo así las bases para una experiencia grupal segura e intencionada.

1. Crear un espacio seguro

Beneficios psicológicos

Evaluación psicológica del ejercicio

Este ejercicio de apertura guía a los participantes hacia una presencia corporal y sensorial plena, favoreciendo una entrada tranquila y consciente al espacio grupal. Al implicar el alma triple —los aspectos mental, emocional y sensorial— mediante la respiración y una exploración de los cinco sentidos, los participantes cultivan la consciencia de su estado interno y del entorno que les rodea.

La práctica de compartir una palabra o un gesto que refleje el propio estado interno fomenta el reconocimiento sin juicio, reforzando la seguridad psicológica y el respeto mutuo. Combinado con los acuerdos grupales posteriores, este ejercicio sienta las bases para la presencia, la conexión y una participación encarnada a lo largo de toda la sesión.

Beneficios psicológicos

Mejora:

- La atención plena y la consciencia del momento presente
- La percepción sensorial y la sintonía corporal
- El reconocimiento de los estados internos perso-

nales

Fomenta:

- La calma y la reducción de la ansiedad o la tensión
- La autorreflexión suave y el reconocimiento de uno mismo
- La presencia encarnada en el contexto grupal

Fortalece:


- La cohesión grupal y el sentido de seguridad psicológica
- La consciencia de la interconexión entre uno mismo y los demás
- La participación intencionada y el compromiso consciente

Apoya:

- La creación de un entorno seguro, inclusivo y de apoyo
- La base para la co-creación de acuerdos grupales
- La integración de las experiencias mentales, emocionales y sensoriales

Tiempo de reflexión: No es necesario

2. Identificar la narrativa



1. La Línea de la Vida

Proyecto Nagual - Spain

Duración: 60-90 min.

Número de participantes: 6-20

Materiales necesarios: Hojas de papel (A4, A3 o A2), bolígrafos, lápices de colores, ceras o rotuladores, opcional: música suave de fondo

Pasos

Un ejercicio creativo y reflexivo que invita a los participantes a explorar el recorrido de su vida a través de la metáfora de un río. Mediante el dibujo y la escritura, cada persona traza los momentos clave, emociones y recuerdos a lo largo de una línea fluida que simboliza su propio camino de la vida. El proceso fomenta una profunda autorreflexión, la expresión emocional y la búsqueda de significado. A través de una puesta en común opcional en un círculo de apoyo, la actividad promueve la empatía, la coherencia narrativa y una sensación de resiliencia y crecimiento personal.

1. Entrega a cada participante una hoja de papel y materiales para dibujar.
2. Indica que dibujen una línea continua (como un río) desde la izquierda (que representa el nacimiento u otro punto de partida significativo) hasta la derecha (el momento presente). Anímales a dibujar libremente, sin pensar demasiado, dejando que la línea suba, baje o se curve de forma natural.
3. Pide que coloquen puntos en la línea para marcar los giros o momentos importantes.
4. Invita a los participantes a escribir una palabra o frase cerca de cada punto que capture el significado de ese momento. Anima a usar sentimientos, recuerdos o reflexiones como inspiración.
5. Después, pídeles que utilicen esas palabras o frases para redactar una oración o un párrafo final que resuma su historia o sus sentimientos.
6. Pide que creen un título para la historia inspirándose en su dibujo y escritura.

2. Identificar la narrativa

Opcional: Ritual de cierre (10 minutos) Conduce una actividad suave para cerrar la sesión, como:

- Un breve ejercicio de respiración consciente
- Estiramientos o movimientos suaves
- Un momento de silencio o gratitud
- Un ritual simple, como una reverencia colectiva o colocar los dibujos en el centro del círculo

Notas para el facilitador: Fomenta la apertura y el respeto por la confidencialidad y las emociones durante el momento de compartir. Enfatiza que se trata de un proceso personal: no hay una forma "correcta" o "incorrecta" de hacerlo.

Beneficios psicológicos

Evaluación psicológica del ejercicio

Este ejercicio creativo y reflexivo invita a los participantes a explorar el recorrido de su vida a través de la metáfora de un río. Al dibujar una línea que fluye y representa su camino, marcando los puntos de inflexión más importantes, las personas externalizan sus recuerdos, emociones y experiencias de una forma tangible y simbólica. El acto de trazar los momentos vitales permite observar la propia historia con perspectiva, destacando la continuidad, los desafíos y el crecimiento. A través de este proceso, los participantes cultivan una identidad narrativa, dando estructura y significado a las experiencias que les han formado.

La combinación de dibujo y escritura favorece la expresión emocional, transformando sentimientos abstractos en formas visuales y verbales. La metáfora del río ofrece una distancia simbólica segura para acercarse a recuerdos sensibles, al tiempo que refuerza la idea de movimiento, fluidez y resiliencia. La puesta en común opcional amplía el impacto del ejercicio al fomentar la empatía y el reconocimiento mutuo, mientras que los rituales de cierre garantizan que los participantes concluyan con una sensación de seguridad e integración.

Beneficios psicológicos

Mejora:

- La autorreflexión profunda a través de la representación simbólica del recorrido vital.
- La claridad y la conciencia emocional al externalizar las experiencias internas.
- La coherencia narrativa al conectar los acontecimientos en una historia con sentido.

Fomenta:

- La expresión de la vulnerabilidad en un entorno seguro y estructurado.
- La exploración creativa mediante el dibujo, la escritura y la metáfora.
- La elaboración de significado en torno a los retos y puntos de inflexión del pasado.

Fortalece:

- La resiliencia al reconocer el crecimiento personal a través de las dificultades.
- La empatía y la confianza dentro del grupo mediante la narración compartida.
- La capacidad de ver la propia vida con perspectiva y continuidad.

Apoya:


- La regulación emocional al transformar los recuerdos en formas simbólicas.
- La integración del yo pasado y presente en una identidad coherente.
- La sensación de cierre y arraigo a través de los rituales reflexivos.

Tiempo de reflexión: 10-20'

Guía:

Reúne a los participantes en un círculo. Invita a compartir voluntariamente las reflexiones, emociones o historias inspiradas en su Río de la Vida. Utiliza una facilitación suave y los principios de la comunicación no violenta: escucha profunda, habla desde afirmaciones en primera persona ("yo siento", "yo pienso"), honra el silencio y respeta el ritmo y la privacidad de cada persona. Opcionalmente, los participantes pueden compartir sus dibujos o frases finales si se sienten cómodos.

2. Identificar la narrativa



2. Cerca y Lejos del Hogar

Proyecto Nagual - Spain

Duración: 60-90 min.

Número de participantes: 6-24

Materiales necesarios: Post-its o papeles pequeños, bolígrafos, lápices o rotuladores, hojas en blanco o cuadernos para escribir, reproductor de música y altavoces, sala amplia para moverse con libertad

Pasos

Un ejercicio experiencial que explora los temas de la pertenencia y el movimiento interior a través de una suave exploración física y la escritura creativa. Los participantes se mueven libremente entre espacios simbólicos de “hogar” y “lejos del hogar”, conectando con las sensaciones, recuerdos y emociones que surgen. A través de la escritura reflexiva y la posibilidad de compartir, el ejercicio fomenta la autoexpresión, la curiosidad y la comprensión encarnada, ofreciendo un espacio seguro e imaginativo para explorar qué significa “hogar”, tanto en lo personal como en lo metafórico.

1. Marca claramente dos lados opuestos de la sala: uno simboliza “Hogar / Sentirse en casa” y el otro “Estar lejos de casa”.

2. Coloca post-its o pequeños papeles y bolígrafos/lápices en ambos extremos para que los participantes los utilicen.

3. Invita a los participantes a moverse libremente por el espacio, explorando el recorrido entre “hogar” y “lejos de casa”. Anima a detenerse donde se sientan atraídos y escribir en los post-its las palabras, imágenes o sentimientos que surjan. Pueden dejar las notas en el suelo o quedárselas consigo.

Guía: “No hay una forma correcta o incorrecta de moverse: la quietud y el movimiento suave son igualmente bienvenidos.”

4. Invita a todos a hacer una pausa, ya sea sentándose o permaneciendo de pie en silencio.

5. Guía un breve ejercicio de enraizamiento: respiraciones profundas, un escaneo corporal o una toma de conciencia suave del momento presente. Anima a los

2. Identificar la narrativa

participantes a reunir las impresiones y sensaciones que hayan notado.

6. Entrega hojas en blanco o cuadernos para que los participantes escriban libremente, usando las palabras y emociones recogidas como inspiración. El estilo puede ser poético, fragmentado, onírico o espontáneo—lo que resulte más auténtico para cada persona.

Guía:

"Me siento en casa cuando..."

"Me siento lejos de casa cuando..."

7. Invita a los participantes a emparejarse o formar un círculo para compartir palabras, gestos o reflexiones, si se sienten cómodos y seguros. Finaliza con un movimiento suave, una respiración o un gesto silencioso colectivo que simbolice "hogar", cerrando la sesión juntos.

Notas para el facilitador: Crea un ambiente acogedor y sin juicios para fomentar la apertura, la curiosidad y la expresión. Respeta el ritmo de cada participante y su decisión de compartir o permanecer en silencio. Utiliza la música y la disposición del espacio para favorecer un entorno tranquilo y creativo (música instrumental o ambiental suave). Ajusta los tiempos de forma flexible según la dinámica del grupo.

Beneficios psicológicos

Evaluación psicológica del ejercicio

Este ejercicio experiencial invita a los participantes a explorar los temas de la pertenencia, la identidad y el movimiento interior a través de una suave exploración corporal y la escritura creativa. Al desplazarse entre los espacios simbólicos de "hogar" y "lejos del hogar", los participantes se conectan con sensaciones corporales, recuerdos y emociones, dando forma a su paisaje interior. La combinación de movimiento y escritura reflexiva les ayuda a conectar cuerpo y mente, favoreciendo una comprensión más profunda de lo que "hogar" significa tanto en un sentido personal como metafórico.

A lo largo del proceso, los participantes se abren a la vulnerabilidad y la curiosidad dentro de un entorno seguro e imaginativo. El acto de encarnar los estados de "hogar" y "lejos del hogar" invita a reflexionar sobre la comodidad, la seguridad, el exilio, la añoranza y las formas fluidas en que se experimenta la pertenencia. Al integrar el movimiento libre con la escritura reflex-

iva, el ejercicio crea un puente entre cuerpo y mente, ofreciendo la oportunidad de procesar sentimientos de seguridad, desplazamiento, comodidad o curiosidad. La posibilidad de compartir al final refuerza la conexión grupal y la empatía, respetando los límites personales, lo que convierte la actividad en una experiencia tanto de enraizamiento como de expansión interior.

Beneficios psicológicos

Mejora:

- La autoconciencia suave a través del movimiento encarnado y la escritura.
- La conexión con recuerdos personales y paisajes emocionales.
- La regulación emocional al integrar sensaciones corporales dentro de una narrativa.

Fomenta:

- La expresión segura de la vulnerabilidad sin presión ni juicio.
- La imaginación, la curiosidad y el juego en la exploración de la identidad.
- La autorreflexión creativa al ritmo y estilo de cada participante.

Fortalece:


- La capacidad de reconocer y articular sentimientos de pertenencia o alienación.
- La empatía y la cohesión grupal mediante el intercambio opcional de historias.
- La resiliencia al reinterpretar el hogar como una experiencia tanto interna como externa.

Favorece:

- La integración cuerpo-mente en el procesamiento de emociones.
- Un sentido de ritual simbólico y cierre para profundizar en la comprensión personal.
- El descubrimiento individual de los lugares donde habitan la seguridad, la comodidad y el significado.

Tiempo de reflexión: 10'

2. Identificar la narrativa



3. Encarnando la Energía de la Tierra

Omphalos - Italy

Duración: 30 min.

Número de participantes: 15-20

Pasos

Introducción al concepto de Tierra y encarnación de sus cualidades de arraigo y estabilidad

¿Cómo reconocer y conectarse con este elemento?

Para reconocerse a uno mismo, al propio cuerpo y a la propia identidad, es importante comenzar desde la base, desde las raíces.

- 1.** Encontrar una posición cómoda. Invita a los participantes a elegir una posición en la que se sientan cómodos (sentados, tumbados o de pie) y a cerrar los ojos.
- 2.** Visualización guiada con los ojos cerrados. Guía a los participantes en un viaje interior para que puedan conectar con sus raíces y sentir la conexión con la tierra. Invítalos a imaginar que son una semilla y que poco a poco van formando sus raíces, que se expanden y se nutren cada vez más de la energía vital de la tierra. A través de la respiración profunda, pueden sentir el impulso vital que surge desde el Hara (centro de energía vital, dos dedos por debajo del ombligo), reconocer esa fuerza y permitir que se expanda a todas las células del cuerpo.
- 3.** Expansión de la energía de la tierra mediante un movimiento ondulante. Permite que esta fuerza se manifieste a través de movimientos libres y espontáneos, partiendo de la energía impulsiva y primordial del Hara, que da origen a un movimiento ondulante que se extiende desde la columna vertebral por todo el cuerpo.

Guía:

“A través de una respiración profunda, concentra tu atención en tu Hara (centro vital).”

“Siente tu energía vital, tu fuerza que nace en el abdomen, y a través de una ondulación de la columna empieza a moverte lentamente.”

2. Identificar la narrativa

4. Explorar las 4 fases instintivas. Si el ejercicio se realiza en el suelo, invita a los participantes a descubrir las cuatro fases instintivas hasta alcanzar lentamente la posición vertical: desde la posición fetal, pasando al reptar, luego a la posición a cuatro patas, y finalmente permitiendo que la energía vital fluya más y más hacia las piernas, pasando por una posición de rana hasta llegar a ponerse de pie.

Guía:

“Siente la energía que proviene de tu centro vital, del centro mismo de la tierra, y deja que se expanda por tu cuerpo.”

“Imagina que tus raíces comienzan a crecer y a expandirse; siente cómo te arraigas firmemente a la tierra, y deja que tu cuerpo se deslice sobre el suelo siguiendo el impulso de tus raíces.”

“A medida que tu energía crece y se fortalece, deja que fluya hacia tus brazos y tus piernas, para que puedas empezar a reptar, moviéndote como un mamífero.”

“Tu impulso instintivo aumenta y te permite sentir cada vez más la fuerza de tus piernas, hasta que logras ponerte en posición erguida.”

Si el ejercicio se realiza en posición de pie, porque los participantes no se sienten cómodos tumbados, permite que la energía vital y nutritiva de la tierra fluya por toda la columna en un movimiento ondulante, invitándoles a expresar libremente esa fuerza interna mediante movimientos y posturas instintivas, para percibir esa energía en todo el cuerpo.

5. Encarnar la energía de la tierra. Haz que los participantes vuelvan al círculo e invítalos a expresar libremente cómo fue su experiencia: cómo se sintieron y de qué manera encarnaron las cualidades de la tierra. Pueden dibujar lo que sintieron durante el ejercicio, escribirlo o compartirlo oralmente con el grupo.

Beneficios psicológicos

Evaluación psicológica del ejercicio

Este ejercicio invita a los participantes a conectarse con el elemento de la tierra para cultivar una sensación de arraigo, estabilidad y conciencia corporal. Al guiarles para que se visualicen como semillas que expanden sus “raíces” y expresen la energía del Hara mediante movimientos espontáneos, los participantes fortalecen la conexión con su propio cuerpo y con su

fuerza vital interna. El enfoque en el enraizamiento y el movimiento instintivo les ayuda a acceder a un sentido estable y encarnado de sí mismos.

En un nivel más personal, los participantes exploran el flujo de la energía terrestre a través del cuerpo, pasando de posiciones primarias a la postura erguida o realizando movimientos ondulantes si permanecen de pie. Este proceso les anima a integrar las sensaciones físicas con la fuerza interior, favoreciendo la autoconfianza, el equilibrio y una sensación de seguridad tanto en el cuerpo como en la identidad.

Beneficios psicológicos

Mejora:

- La conciencia de las sensaciones corporales y de la energía interna.
- La capacidad para percibir y regular la propia estabilidad.

Favorece:

- La exploración del movimiento instintivo y espontáneo.
- El enraizamiento emocional y la presencia en el momento presente.

Fortalece:


- La autoconfianza y la resiliencia interior.
- La conexión entre mente, cuerpo y entorno.

Apoya:

- La estabilidad, el equilibrio y la seguridad en la vida cotidiana.
- La integración de la fuerza interior en la acción consciente.

Tiempo de reflexión: 20'

2. Identificar la narrativa



4. Sumerjámonos

Hopeart - Greece

Duración: 60 min.

Número de participantes: 12-15

Materiales necesarios: Altavoces, ordenador portátil, música clásica, hojas A4, bolígrafos, pizarra de papel (flipchart) y notas adhesivas (post-it)

Pasos

Una sesión de visualización guiada y expresión creativa diseñada para promover una relajación profunda, la exploración emocional y la narración simbólica. Los participantes son guiados suavemente a través de una visualización calmante acompañada de música, y luego invitados a dibujar escenas o símbolos de su viaje interior. A través de títulos, emociones y una posible expresión vocal opcional, las personas externalizan sus narrativas personales en un espacio de apoyo y reflexión. Esta actividad fomenta la introspección, la empatía y la conexión imaginativa entre los participantes.

- 1.** Se invita a los participantes a tumbarse en un lugar cómodo y centrarse en la respiración y la relajación. Se reproduce música clásica (ver lista más abajo).
- 2.** Se les guía con una voz suave para que comiencen a sentirse seguros y relajados.

Guía:

«Vamos a empezar poniéndonos cómodos... cierra suavemente los ojos y toma una respiración profunda... y suéltala lentamente... Deja que tus hombros caigan y siente cómo tu cuerpo se vuelve más pesado con cada respiración.»

“Ahora quiero que imagines un lugar donde te sientas completamente seguro y en paz. Puede ser un lugar real... o uno que exista solo en tu imaginación. Tal vez un bosque tranquilo, una habitación acogedora o una playa soleada.”

“Mira a tu alrededor en ese lugar. ¿Qué ves? ¿Hay árboles moviéndose con la brisa? ¿La luz del sol reflejándose en el agua? Obsérvalo todo con calma.”

“¿Qué escuchas? Tal vez el suave romper de las olas, los pájaros cantando o simplemente el silencio. Deja que esos sonidos te tranquilicen.”

2. Identificar la narrativa

“Siente la temperatura del aire sobre tu piel... y la superficie bajo ti. ¿Es hierba suave? ¿Arena tibia? Permítete descansar por completo en este lugar.”

“Estás a salvo aquí. Estás en calma. Cada respiración que tomas te llena de paz y serenidad.”

“Y ahora imagina una luz a tu alrededor —suave, cálida, reconfortante—. Esa luz te protege y te da fuerza. Déjate envolver por esa sensación.”

“Cuando te sientas preparado, empieza a traer tu atención de nuevo a esta sala. Mueve los dedos de las manos y de los pies... y abre los ojos cuando te sientas listo.”

3. Se invita a los participantes a visualizar las imágenes, sensaciones o emociones que surjan. Cuando la música termine, se les pide que dibujen la escena que han visto durante su viaje interior. Cada persona tendrá un papel con una historia representada en él. Puede ser un dibujo simbólico, abstracto, etc. El objetivo es capturar las imágenes poderosas o simbólicas vistas durante la sesión, integrar el material emocional o inconsciente que haya surgido y externalizar las experiencias internas para poder reflexionarlas y compartirlas. No se trata de hacer “buen arte”, sino de hacer arte con significado.

Por ejemplo: un participante escucha una pieza musical intensa y se imagina caminando por un bosque oscuro hasta encontrar un árbol luminoso. Luego dibuja el bosque y el árbol. En la discusión posterior, se da cuenta de que el árbol representa esperanza o sanación en medio de una etapa depresiva. Esa imagen se convierte entonces en un símbolo poderoso dentro de su proceso terapéutico.

4. Los participantes son invitados a crear una frase como título principal de su dibujo. Se recogen todos los títulos en la pizarra o en notas adhesivas para usarlos después. También pueden escribir los títulos en el propio dibujo y colocar las obras en una pared para referencia futura. Todas las frases deben comenzar con “La historia de mi vida es un(a)...”.

5. De forma colaborativa, se hace referencia a las emociones detrás de esa frase y se escriben (miedo, tristeza, dolor, entusiasmo, etc.). Cada participante revela la emoción principal detrás de su dibujo. Se utiliza un post-it para relacionar la emoción con el dibujo correspondiente.

Notas para el facilitador: Establecer una intención de relajación y apertura. Guiar la visualización con voz suave. Recordar a los participantes que todas

las expresiones y emociones son válidas. Apoyar especialmente a quienes puedan sentirse vulnerables, alentando a compartir solo si lo desean.

List of tracks

- Olivier Messiaen – Cuarteto para el fin de los tiempos (movimientos seleccionados)
- Gustav Mahler – Sinfonía nº 5, Adagietto
- J. S. Bach – Air on the G String
- Ludwig van Beethoven – Sinfonía nº 6, Pastoral (movimientos II o V)
- Igor Stravinsky – El pájaro de fuego (especialmente el final)
- Richard Wagner – Liebestod, de Tristán e Isolda
- Richard Strauss – Así habló Zaratustra (inicio y desarrollo)
- Johann Sebastian Bach – Misa en si menor (corales y arias seleccionados)

Beneficios psicológicos

Evaluación psicológica del ejercicio

Este ejercicio combina la visualización guiada, la relajación sensorial y la expresión creativa para facilitar una profunda exploración emocional y la autorreflexión. Al guiar a los participantes hacia un espacio mental tranquilo y seguro, la práctica favorece el acceso a material inconsciente, imágenes simbólicas y narrativas internas.

Externalizar estas experiencias internas mediante el dibujo y la creación de un título permite a los participantes procesar y reflexionar sobre temas personales, emociones y metáforas. Compartir u observar estas creaciones en un entorno grupal de apoyo fomenta la empatía, la comprensión mutua y un sentido de conexión, mientras que el enfoque en lo simbólico —más que en la habilidad artística— reduce la ansiedad por el rendimiento y promueve la autenticidad.

2. Identificar la narrativa

Beneficios psicológicos

Mejora:

- Relajación, reducción del estrés y regulación emocional.
- Conciencia de los estados internos y del contenido inconsciente.
- Integración de pensamientos, sentimientos e imágenes

Fomenta:

- La expresión simbólica y la creación de significado
- La exploración creativa y la narración no verbal
- La autoexpresión segura y la vulnerabilidad emocional

Fortalece:

- La capacidad reflexiva y la introspección
- La empatía y la comprensión dentro del grupo
- La conexión con las propias narrativas y experiencias de vida

Favorece:

- El procesamiento de emociones complejas o difíciles
- La interacción grupal segura y sin juicios
- El desarrollo de símbolos personales para la autorreflexión continua

Tiempo de reflexión: 20 min.


“¿Cómo se sintieron con las imágenes?”

“¿Qué emociones surgieron?”

“¿Apareció alguna dificultad durante la relajación o el dibujo?”

Fomentar una escucha sin juicios y la empatía.

2. Identificar la narrativa



5. Muéstrame Tu Elemento

Hopeart - Greece

Duración: 30 min.

Número de participantes: 6+

Materiales necesarios: Ninguno

Pasos

Una actividad grupal compartida que utiliza la metáfora para explorar la identidad, las emociones y las historias personales. Los participantes completan la frase "Yo soy un/una [elemento] porque..." y comparten un recuerdo o experiencia que los conecta con ese elemento (como el agua, el fuego, la piedra o el aire). A través de una escucha atenta y sin juicios, y mediante simples gestos de gratitud, el grupo fomenta la empatía, la autoconciencia y un sentido más profundo de pertenencia, creando un espacio para la vulnerabilidad, la expresión simbólica y la conexión.

- 1.** Invitar a todos los participantes a sentarse en círculo para promover la igualdad y la conexión. Asegurarse de que todos estén cómodos y comprendan las reglas básicas de convivencia del grupo.
- 2.** Cada participante completa la frase: "Yo soy un/una [elemento] porque...". Después de decir su elemento, comparte una historia personal que explique su elección.

Ejemplos:

"Soy una piedra porque nunca me rompo."

"Soy tierra porque todos caminan sobre mí."

"Soy agua porque sé cómo esquivar."

Guía:

"¿Cuándo fue la primera vez que te sentiste así?"

"¿Qué rasgo de tu personalidad coincide con este elemento?"

"¿Cuál es el recuerdo más antiguo de sentirte como este elemento?"

- 3.** Después de cada compartición, los participantes responden con un simple gesto físico, como una reverencia o un movimiento que simbolice gratitud, siguiendo el sentido de las agujas del reloj alrededor del círculo.

2. Identificar la narrativa

4. El facilitador sugiere a los participantes escribir en un papel la frase que haya surgido durante la actividad.

Notas para el facilitador: Enfatizar la escucha respetuosa y la no interrupción. Fomentar una expresión auténtica, pero respetar si alguien prefiere ser breve. Mantener una atmósfera cálida y segura que permita la vulnerabilidad. Observar la energía del grupo y ajustar el ritmo según sea necesario.

Beneficios psicológicos

Evaluación psicológica del ejercicio

Este ejercicio invita a los participantes a explorar su identidad y sus emociones a través de metáforas elementales, transformando sentimientos abstractos en historias simbólicas. Al decir "Soy un/una [elemento] porque..." y vincularlo con un recuerdo o una experiencia, los participantes profundizan en su autoconocimiento mientras hacen visible su mundo interior ante los demás.

El espacio grupal de escucha sin juicios y los gestos de gratitud fomentan la empatía y el respeto, permitiendo que cada persona sea vista sin interrupciones. El uso de metáforas elementales ofrece una distancia segura para la vulnerabilidad, brindando a los participantes una forma de expresar verdades de manera indirecta pero poderosa. Escribir su afirmación al final ayuda a anclar la comprensión, haciéndola tangible y memorable.

Beneficios psicológicos

Mejora:

- La autoconciencia a través de la expresión simbólica
- La claridad emocional mediante la narración personal.
- La confianza al compartir aspectos personales

Fomenta:

- La vulnerabilidad en un entorno seguro
- El uso creativo de la metáfora para explorar la identidad
- La escucha atenta y libre de juicios

Fortalece:


- La empatía grupal y el respeto mutuo
- El sentido de pertenencia y la humanidad compartida
- La dimensión simbólica de las narrativas personales

Apoya:

- La integración entre memoria e identidad
- La consolidación de los aprendizajes mediante la escritura
- El reconocimiento de los propios rasgos y verdades emocionales

Tiempo de reflexión: 20 min

2. Identificar la narrativa



6. Conecta con Tu Fuego Interior

Omphalos - Italy

Duración: 20 min.

Número de participantes: 15-20

Pasos

El fuego es un elemento poderoso de energía transformadora. Arde para transmutar los bloqueos emocionales internos y aportar motivación para avanzar y alcanzar un estado de alegría y vitalidad.

1. Introducción al concepto de "Fuego". Explica las cualidades y el potencial de este elemento, así como la forma en que se manifiesta en el cuerpo y en las emociones cotidianas. Comenta ejemplos como: La ira, que libera una energía intensa y puede manifestarse con sonidos o gestos físicos a menudo incontrolados. La euforia o el entusiasmo excesivo, que pueden tener efectos negativos si no se gestionan ni equilibran. Plantea una reflexión al grupo: *"¿Cómo canalizar esta energía para que sea regeneradora en lugar de destructiva?"*

2. Visualización guiada. Manteniendo el círculo, invita a los participantes a cerrar los ojos y a conectarse con su fuego interior, imaginando una pequeña llama en su plexo solar, justo encima del ombligo. A través de la respiración, los participantes alimentan esa llama interior, hasta hacerse plenamente conscientes de su poder. Se les guía a despertarla, percibiendo su fuerza destructiva que quema todo lo que está dentro, para finalmente transformarlo.

Guía:

"Imagina una pequeña llama encendida dentro de ti, en el centro de tu estómago. A través de una respiración profunda desde el abdomen, alimenta esta llama."

"¿Percibes emociones de ira? ¿De ansiedad? ¿De estrés? Estas emociones convierten esa pequeña llama en un fuego ardiente que se expande por todo tu cuerpo."

"Deja que este fuego, generado por tus emociones, transforme tu estado mental. Si sientes la necesidad de expresarlo con un grito o un movimiento, hazlo libremente para liberarte de lo que arde dentro de ti."

2. Identificar la narrativa

“Suelta cualquier contracción y concéntrate en la respiración profunda desde tu vientre para alcanzar un estado mental más sereno.”

Beneficios psicológicos

Evaluación psicológica del ejercicio

This exercise engages participants with the element of fire as a metaphor for transformative energy. By connecting with their inner flame in the solar plexus and exploring sensations of anger, stress or excitement, participants can transmute emotional blockages into expressive movement or sound. The guided visualization allows them to safely experience intensity while learning to channel energy, fostering self-awareness and emotional regulation.

Looking more closely, participants observe how their inner fire can both challenge and empower them. Expressing emotions through controlled movement or vocalization helps release tension and builds a sense of agency, motivating personal growth, joy and a stronger connection with their embodied self.

Beneficios psicológicos

Mejora:

- Awareness of internal emotional states
- Ability to recognize and process intense emotions

Favorece:

- Safe expression of anger, stress or excitement
- Emotional release through movement and vocalization

Fortalece:


- Self-confidence and authenticity in personal expression
- Resilience and adaptive coping strategies

Apoya:

- Inner transformation and emotional balance
- Motivation, joy and embodied self-awareness

Tiempo de reflexión: 20'

2. Identificar la narrativa



7. Entre el Propósito y el Obstáculo

Hopeart - Greece

Duración: 40 min.

Número de participantes: 15 max.

Materiales necesarios: Velas, piedras, objetos simbólicos, telas, elementos aromáticos (inciensos, aceites), cuadernos, bolígrafos, papel de arroz transparente y grueso de 80x40, hojas A4, ceras o lápices de colores, rotuladores, altavoz para música, espacio amplio y despejado, Cuestionario A.

Pasos

Este ejercicio guiado de personificación invita a las personas participantes a explorar la narrativa inconsciente que puede estar limitando su conexión con su propósito de vida. A través de una constelación sistémica a ciegas, los participantes se posicionan físicamente en relación con dos elementos simbólicos—Propósito y Obstáculo— sin saber qué representa cada uno. La experiencia se completa con un proceso de reflexión guiada, conciencia corporal y escritura introspectiva, que permite revelar creencias internas, respuestas emocionales y nuevas comprensiones sobre su propio camino personal.

1. La persona facilitadora coloca dos elementos simbólicos en el suelo. El **Propósito de Vida** (puede ser una vela o una imagen inspiradora)/ El **Obstáculo** (puede ser una piedra o un objeto/ropa de color oscuro). Ambos se colocan a varios metros de distancia en el espacio. Los participantes no saben qué representa cada uno.

2. La persona facilitadora invita a los participantes a caminar libremente por el espacio y encontrar una posición final.

Guía:

“Ahora te invito a caminar por el espacio y encontrar tu lugar en relación con estos dos elementos.”

“Deja que tus piernas te guíen.”

“No hay un lugar correcto, solo el que sientas que es el adecuado para ti en este momento.”

3. Una vez que las personas participantes han encontrado su posición, la facilitadora revela el significado

2. Identificar la narrativa

de los elementos y las guía a través de una reflexión consciente.

Guía:

"Observa qué tan cerca o lejos estás de tu propósito. ¿Lo estás mirando o le das la espalda?"

"¿Qué emoción surge al mirarlo?"

"¿Qué te dice tu cuerpo?"

"¿Cuál es el obstáculo en tu historia personal?"

"¿Qué voz o creencia lleva?"

"Si tu propósito vital pudiera hablarte, ¿qué te diría?"

Tras varios minutos en calma, los participantes salen de la constelación y regresan a sus asientos. Allí encuentran una hoja con el Cuestionario A, que contiene las preguntas que escucharon antes por el facilitador y otras adicionales para favorecer la escritura reflexiva. Los participantes anotan sus revelaciones personales.

Cuestionario A

- ¿Cómo de cerca o lejos estabas de tu propósito? ¿Lo estabas mirando?
- ¿Qué emoción surgió? ¿Qué te dijo tu cuerpo?
- Describe tu obstáculo (voz / forma / rostro).
- Si tu propósito pudiera hablarte, ¿qué te diría?
- "No me muevo hacia mi propósito porque..."
- "El obstáculo que sentí lleva la voz de..."
- "Lo que he comprendido sobre mí es..."
- "Una verdad que ahora veo es..."

Guía:

"Según la narrativa que me cuento, no me muevo hacia mi propósito de vida porque..."

"El obstáculo que sentí hoy lleva la voz de... / tiene el rostro de... / adopta la forma de..."

"Lo que he comprendido sobre mí es..."

"Una verdad que ahora veo es..."

Beneficios psicológicos

Evaluación psicológica del ejercicio

El ejercicio estimula la exploración de narrativas inconscientes que limitan la relación de una persona con su propósito vital. A través de una constelación sistémica a ciegas, las personas participantes se encuentran con

sus dinámicas internas encarnadas en el espacio, lo que permite que emerjan creencias ocultas y respuestas emocionales. Esto crea un contexto seguro para observar cómo los obstáculos interiorizados generan distancia, resistencia o evasión frente a metas significativas.

Mediante la reflexión guiada, la conciencia corporal y la escritura introspectiva, las personas participantes reciben apoyo para procesar emociones, clarificar conflictos internos y descubrir nuevas perspectivas. La dimensión corporal del ejercicio favorece la integración entre pensamiento, emoción e intuición, allanando el camino hacia una mayor autoaceptación, empoderamiento y alineación con los valores personales.

Beneficios psicológicos

Mejora:

- La autoconciencia y el procesamiento emocional
- La claridad respecto a conflictos internos y creencias limitantes
- La integración mente-cuerpo y el conocimiento consagrado

Fomenta:

- La atención a los patrones inconscientes
- El cambio de perspectiva y nuevas formas de relacionarse con los obstáculos
- La autoindagación reflexiva y la construcción de significado personal

Fortalece:


- La conexión con la intuición y la sabiduría interior
- El empoderamiento a través de la comprensión y la capacidad de elección
- La alineación con los valores personales y los objetivos vitales

Apoya:

- La integración de las partes fragmentadas del yo
- La reducción del juicio interno o la autocrítica
- El desarrollo de la resiliencia y la coherencia psicológica

Tiempo de reflexión: 20'

2. Identificar la narrativa



8. Como una Gota de Agua: Flexible y Adaptable

Omphalos - Italy

Duración: 30 min.

Número de participantes: 15-20

Pasos

Esta actividad inmersiva utiliza las cualidades simbólicas y físicas del agua —su fluidez, adaptabilidad, movimiento y calma— para fomentar el crecimiento personal, la resiliencia emocional y el bienestar mental. A través de una visualización guiada acompañada de música evocadora, los participantes transitan desde el estado primordial de una gota de agua que inicia su viaje en el flujo de un arroyo, continúa por el cauce de un río y finalmente sigue las corrientes oceánicas y el movimiento de las olas del mar.

1. Visualización guiada: Invita a los participantes a encontrar una posición cómoda en el suelo (pueden elegir tumbarse o sentarse) y a cerrar los ojos. A través de una respiración profunda, guíalos a conectar con su centro de energía vital (el Hara), situado dos dedos por debajo del ombligo. Invítalos a imaginar que son una gota de agua, para comenzar a familiarizarse con el elemento..

Guía: Ask them for example:

“¿Cómo te sientes siendo una gota de agua?”

“¿Qué te permite este estado, esta sensación de fluidez?”

2. Invita a los participantes a explorar las distintas formas que puede adoptar una gota de agua, adaptándose a la superficie y al entorno donde se encuentra: deslizándose, rodando o permaneciendo en su posición original, moviéndose suavemente. Deja que esta gota de agua siga el curso del río, que representa su estado emocional: observa cómo se mueve, se balancea y se transforma.

3. Exploración de movimientos suaves: Anima a los participantes a moverse lentamente, como si nadasen o fluyeran como el agua, prestando atención a las sensaciones y emociones que surjan durante el proce-

2. Identificar la narrativa

so. Para facilitar este movimiento, utiliza sonidos que reproduzcan el fluir de los ríos, las cascadas y las olas del mar.

4. Círculo de reflexión: Reúne a los participantes en un círculo para compartir las sensaciones o comprensiones que hayan emergido durante la experiencia. Este momento de puesta en común favorece el reconocimiento y la validación emocional, fortaleciendo la conexión entre los miembros del grupo.

Beneficios psicológicos

Evaluación psicológica del ejercicio

Este ejercicio invita a los participantes a encarnar las cualidades del agua —su fluidez, adaptabilidad y capacidad de fluir— a través de una visualización guiada y movimientos suaves. Al imaginarse como una gota de agua que viaja por arroyos, ríos y océanos, los participantes experimentan una sensación de flexibilidad psicológica y resiliencia emocional. La combinación de imágenes imaginativas, música y movimiento favorece la presencia, la autorreflexión y una comprensión encarnada de las propias emociones.

Al profundizar en la experiencia, los participantes pueden observar cómo sus emociones cambian y se adaptan como el agua, aprendiendo a percibir las sin juicio. El círculo de reflexión final permite integrar las emociones, validarlas y compartirlas, promoviendo la cohesión grupal, la comprensión mutua y el desarrollo de una mayor conciencia emocional y autoconocimiento.

Beneficios psicológicos

Mejora:

- La flexibilidad física y la conciencia del movimiento.
- La conexión cuerpo-mente y la autorregulación emocional.

Favorece:

- La liberación emocional y la relajación.
- La observación consciente de las emociones personales y la capacidad de adaptabilidad.

Fortalece:


- La resiliencia emocional y las estrategias de afrontamiento.
- La empatía y la sintonía emocional a través del compartir en grupo.

Apoya:

- La reducción de la ansiedad y la tensión.
- La presencia, la calma y la fluidez emocional.

Tiempo de reflexión: 20'

3. Externalizar el problema



1. Encarnando al Personaje Interno

Proyecto Nagual - Spain

Duración: 60-90 min.

Número de participantes: 6-24

Materiales necesarios: Plantillas impresas de "Ficha de Personaje" o hojas en blanco, bolígrafos/lápices, y una sala amplia que permita el movimiento y la formación de dos círculos

Pasos

Un taller experiencial que invita a la autoexploración a través de la creación y encarnación de un personaje simbólico o mítico. Usando guías dirigidas, los participantes crean una persona que refleja partes ocultas o importantes de sí mismos, y luego le dan vida mediante un diálogo improvisado en rondas por parejas. El proceso fomenta la comprensión, la expresión emocional y la integración a través de la metáfora, el juego y la reflexión. Es ideal para entornos grupales enfocados en la creatividad, el crecimiento personal o la exploración terapéutica.

Guía: *"Todos llevamos muchas voces y roles dentro de nosotros: algunos ruidosos, otros escondidos. Hoy conocerás a uno de ellos a través de la creación de un personaje simbólico. Este personaje puede contener partes de ti que son fuertes, temerosas, sabias, heridas o salvajes."*

1. Entrega la Ficha de Personaje o utiliza una hoja en blanco con las siguientes guías:

FICHA DEL PERSONAJE:

Nombre del personaje

Elemento o símbolo asociado (fuego, sombra, viento, raíz, etc.)

Rasgos externos (apariencia, voz, vestimenta, postura)

Cualidades internas (sabiduría, miedos, pasiones, secretos)

Superpoderes o dones

Vulnerabilidad o debilidad

¿Qué te enseña este personaje?

2. Forma dos círculos concéntricos: Círculo exterior: personajes encarnados, y círculo interior: los que se

3. Externalizar el problema

cuestionan (oyentes). El círculo interior hará solo una pregunta: “¿Quién eres tú?”. El círculo exterior responde en el papel de su personaje, improvisando durante un máximo de 2 minutos. Los oyentes no comentan ni responden, solo reciben.

3. Después de cada ronda, el círculo exterior rota un lugar en sentido horario. Repite la pregunta “¿Quién eres tú?” en cada nuevo encuentro. Los participantes exploran distintos aspectos de su personaje en cada interacción. Total de 4 o 5 rondas, según el tiempo y el tamaño del grupo. Luego, los círculos pueden intercambiar roles para que los oyentes hablen y viceversa.

4. Los participantes dejan el papel de su personaje, regresan a sí mismos y reflexionan.

Notas para el facilitador: Fomenta la imaginación y la intuición. Usa música suave si resulta útil. Enfatiza la seguridad y el poder de la metáfora para expresar la verdad. Intervén con suavidad si el personaje de alguien se vuelve abrumador. Observa señales de vulnerabilidad y ofrece técnicas de arraigo cuando sea necesario.

Beneficios psicológicos

Evaluación psicológica del ejercicio

Esta actividad invita a los participantes a explorar aspectos de su mundo interno que a menudo permanecen ocultos, no expresados o que resultan difíciles de comunicar directamente. Al crear y encarnar una figura simbólica, las personas dan forma y voz a material inconsciente, ya sea miedo, fortaleza, heridas o deseos no reconocidos. Este acto de proyección genera una distancia psicológica que facilita examinar temas sensibles con mayor seguridad, al mismo tiempo que empodera a los participantes para verse desde nuevas perspectivas.

El proceso de diálogo encarnado profundiza esta exploración al transformar la introspección en una interacción vivida. A medida que los participantes improvisan respuestas desde su personaje, experimentan con distintos roles, voces y verdades. Esto fomenta la creatividad y el juego, al tiempo que promueve la integración de dinámicas internas complejas. El contexto grupal fortalece la empatía y la confianza, ya que los participantes reconocen que los demás también contienen múltiples voces y capas internas. En última

instancia, el ejercicio equilibra el autodescubrimiento con la conexión social, reduciendo la vergüenza y favoreciendo la expresión auténtica.

Beneficios psicológicos

Mejora:

- La autoconciencia al revelar aspectos inconscientes u ocultos de la identidad
- La resiliencia emocional mediante la externalización segura de material vulnerable
- La capacidad imaginativa, potenciando la creatividad y la resolución de problemas

Fomenta:

- La expresión emocional de forma simbólica y lúdica, reduciendo el miedo al juicio
- La curiosidad y apertura hacia la propia complejidad interna
- La empatía al escuchar y recibir las expresiones encarnadas de los demás

Fortalece:

- La flexibilidad psicológica al experimentar con roles y perspectivas alternativas
- La integración de voces internas en conflicto, promoviendo una mayor armonía interna
- La confianza en la autoexpresión y la improvisación, tanto verbal como no verbal

Apoya:

- La transformación de la vergüenza o el miedo en comprensión y empoderamiento
- La cohesión grupal al crear un espacio seguro y validante para compartir de forma auténtica
- El crecimiento personal a través de la metáfora, la encarnación y la narración simbólica

Tiempo de reflexión: 10-15 min.

Guía:


“¿Cómo te sentiste siendo este personaje?”

“¿Qué te sorprendió?”

“¿Qué refleja este personaje sobre tu camino actual vital?”

“¿Te gustaría mantener una conexión con este personaje?”

3. Externalizar el problema



2. Las Historias Que Nos Moldean

Proyecto Nagual - Spain

Duración: 60-90 min.

Número de participantes: 6-24 (dividos en grupos pequeños de 3-6)

Materiales necesarios: Versiones impresas de mitos seleccionados (o copias digitales en PowerPoint), papel, bolígrafos, rotuladores. Opcional: ceras o lápices de colores, materiales para collage, telas o elementos escénicos para la expresión creativa

Pasos

Una exploración grupal de mitos del mundo que reflejan temas de identidad, pertenencia y transformación. Los participantes eligen y analizan uno de varios relatos interculturales y luego colaboran en pequeños grupos para expresar su significado de forma creativa a través del arte, el movimiento o una representación simbólica.

El ejercicio invita a la reflexión personal, la narración compartida y una comprensión más profunda de cómo los mitos pueden reflejar y moldear nuestras narrativas interiores.

Ideal para grupos de 6 a 24 personas, concluye con una puesta en común y una reflexión colectiva.

Guía: "Todas las culturas tienen historias que intentan explicar quiénes somos, de dónde venimos y qué significa 'hogar'. Hoy trabajaremos con mitos de todo el mundo para reflexionar sobre nuestras propias narrativas internas de transformación."

1. Presentar el marco de uno o varios mitos para trabajarlos como espejo de la propia narrativa (pueden leerse o resumirse brevemente, usando hojas impresas o diapositivas proyectadas).

Los siguientes mitos son ejemplos del monomito de la Gran Transformación de la Humanidad tras la última Edad de Hielo y el Gran Diluvio (ver Apéndice):

1. Mesopotamia (Oriente Medio, Asia)

La Epopeya de Gilgamesh

2. Grecia (Europa)

Deucalión y Pirra

3. Externalizar el problema

3. Tradición Hebrea (Oriente Medio, Asia/Occidente)

El Arca de Noé

4. India (Asia del Sur)

Matsya, el Avatar de Vishnu

5. China (Asia Oriental)

El Mito de Yu el Grande

6. Mesoamérica (Américas)

Popol Vuh (Maya-Quiché)

7. Oceanía / Islas del Pacífico

El Diluvio de Nuú (Hawái)

8. África (Tradiciones Subsaharianas) – Ejemplos

Yoruba y Bantú

2. Los participantes eligen el mito con el que más resuenen (también pueden escoger al azar o ser distribuidos por el/la facilitador/a para equilibrar grupos). Cada grupo forma un círculo o busca un espacio propio dentro de la sala.

3. Los grupos leen el mito juntos (en voz alta o en silencio) y dialogan a partir de las siguientes preguntas:

Guía:

“¿Qué parte de esta historia te llama más la atención?”

“¿Qué significa “hogar” en esta historia?”

“¿Quién o qué se pierde, se encuentra o se transforma?”

“¿Puedes relacionarte con alguna parte de este mito desde tu propia experiencia?”

4. Los grupos crean una representación simbólica del mito, interpretada desde sus perspectivas personales y colectivas. Pueden usar **tableaux** (escenas congeladas), collage o dibujo, pequeñas representaciones teatrales, gestos simbólicos o secuencias de movimiento, o paisajes sonoros con voz o percusión corporal.

5. Cada grupo presenta brevemente lo que ha creado o debatido (máximo 3–4 minutos por grupo).

6. Se reúne a todos nuevamente en el círculo. Cada participante puede compartir una palabra o un gesto que resuma lo que se lleva consigo de la experiencia.

Notas para el facilitador: Asegúrate de que cada mito refleje temas emocionales clave: consuelo, desafío y transformación.

El enfoque está en el significado, no en la actuación escénica.

Beneficios psicológicos

Evaluación psicológica del ejercicio

Esta actividad invita a los participantes a explorar cómo los mitos antiguos reflejan los temas universales de pérdida, subsistencia, renovación y transformación. Al trabajar con relatos interculturales sobre el diluvio, las personas reflexionan sobre su identidad y su viaje interior a través del lenguaje simbólico del mito. En el plano psicológico, los mitos funcionan como espejos: permiten externalizar conflictos internos, observarlos desde una perspectiva colectiva más amplia y encontrar significado más allá de lo personal.

Este proceso reduce el sentimiento de aislamiento al situar las luchas individuales dentro de una historia humana compartida. Al encarnar y reinterpretar creativamente los mitos, los participantes desarrollan distancia emocional frente a sus desafíos, al tiempo que acceden a nuevas perspectivas sobre la resiliencia, la pertenencia y el autodescubrimiento. A través del trabajo grupal, fortalecen la empatía y los vínculos sociales, transformando la narración en una práctica colectiva de sanación.

Beneficios psicológicos

Potencia:

- La autoconciencia al reconocer paralelismos entre las experiencias personales y los arquetipos míticos.
- La resiliencia emocional al reinterpretar las dificultades como parte de un ciclo mayor de destrucción y renovación.
- La imaginación creativa y el pensamiento simbólico, que favorecen la resolución de problemas y el crecimiento personal.

Favorece:

- El sentido de pertenencia al conectar las historias personales con los mitos universales de la humanidad.

3. Externalizar el problema

- La empatía y la apreciación cultural al interactuar con tradiciones globales diversas.
- La apertura a múltiples perspectivas, reduciendo narrativas personales rígidas.

Fortalece:

- La cohesión grupal y la confianza mutua mediante la creación y el intercambio colaborativo.
- La confianza en la propia voz y expresión en un espacio seguro y libre de juicios.
- La capacidad de procesar emociones complejas de forma indirecta a través de la metáfora y el juego simbólico.

Apoya:

- La exploración de la identidad personal en el contexto de la historia humana compartida.
- La integración de material inconsciente en la reflexión consciente mediante la narración mítica.
- La capacidad de encontrar significado y esperanza en los ciclos de desafío, cambio y transformación.

Tiempo de reflexión: 10-15 min.


Guía:

“¿Qué historia o emoción se queda contigo?”

“¿Ha cambiado algo en la forma en que percibes tu propio ‘sentido de pertenencia’?”

“¿Qué nos recuerdan estas historias sobre lo que nos une a través de las culturas?”

3. Externalizar el problema



3. Autoafirmación: Quién Soy – El Elemento del Fuego

Omphalos - Italy

Duración: 20 min.

Número de participantes: 10-15

Materiales necesarios: Altavoces, música o percusión grabada para marcar el ritmo

Pasos

El poder transformador y destructivo del fuego, que quema la materia y aligera nuestros cuerpos y mentes, conduce a una ligereza mental y emocional que despierta un estado de alegría, entusiasmo y refuerza la autoestima, la identidad y la autoafirmación.

A través de movimientos repetitivos, sacudidas corporales y siguiendo los ritmos de percusión y tambores, los participantes son guiados a liberar bloqueos emocionales que pesan sobre su identidad, alcanzando así un estado emocional más eufórico, libre y gozoso.

1. Invita a los participantes a cerrar los ojos y respirar profundamente, conectándose con su centro vital (el Hara), ubicado dos dedos por debajo del ombligo. Para mantener esta conexión durante la danza, pídeles imaginar un hilo invisible que une su Hara con el centro de la Tierra. Esta conexión les ayudará a mantenerse anclados y presentes durante la danza trance.

2. Acompañados por ritmos de percusión repetitivos, invita a los participantes a dejar que su energía vital circule por todo el cuerpo. Comenzando desde la base de la columna vertebral, con un movimiento ondulante, deja que esa fuerza crezca, sintiendo cómo el fuego de una llama ardiente se expande cada vez más por todas las células del cuerpo. El facilitador debe guiar con su voz e intención, transmitiendo la vibración del fuego y la energía vital al grupo, de modo que esta crezca y se intensifique con el movimiento.

3. A través de movimientos repetitivos y sacudidas del tronco, las piernas, los brazos, los hombros y la cabeza, permite que los participantes externalicen todo lo que surja en ese momento: un grito, un gesto, o simplemente silencio o quietud. Este movimiento lleva a un estado alterado de no-mente. El participante se deja guiar por la música, los ritmos de los tambores y la energía del fuego que arde dentro de sí, liberando

3. Externalizar el problema

tensiones y bloqueos. La mente se despeja de pensamientos y se rinde al placer del movimiento. Cuanto más enérgico, frenético y dinámico sea el movimiento, más favorece la transformación de aquello que pesa, hasta alcanzar un estado eufórico y liberador.

Facilitator tips: La duración no debe superar los 15 minutos, para mantener un estado alterado controlado y bien enraizado. Esto permite a los participantes aprender a autorregularse y evitar expresiones excesivas o desbordadas.

Durante todo el ejercicio, recuerda a los participantes que mantengan la conexión con su centro vital (Hara) y se mantengan firmemente enraizados, incluso golpeando suavemente los pies contra el suelo si es necesario, para evitar cualquier tipo de descontrol.

4. Al reducir gradualmente el ritmo de la percusión y el movimiento, el facilitador invita a los participantes a canalizar toda la energía generada hacia el Hara, colocando sus manos sobre el abdomen, justo debajo del ombligo.

Con los ojos cerrados y mediante una respiración profunda, cada persona se centra en la experiencia y las emociones que surgieron.

Guíalos para reconocer el potencial de su fuerza interior y cómo canalizarla hacia la autoafirmación y el desarrollo de una autoestima más sólida y consciente.

Guía: Reflexiona sobre tus propias debilidades para transformarlas en fuerza, usando frases motivacionales como:

“Creer en ti mismo es la clave del éxito. Si no crees en ti, nadie más lo hará.”

“La fe en uno mismo es lo que te permite enfrentar cualquier obstáculo.”

“Creo en mí y tengo la fe necesaria para alcanzar mis metas.”

“No puedes ser grande si no crees que lo eres.”

“La mayoría de las cosas importantes —como la confianza, la motivación y la determinación— nacen dentro de ti.”

Beneficios psicológicos

Evaluación psicológica del ejercicio

Este ejercicio utiliza el poder transformador y energizante del elemento fuego para facilitar la liberación emocional, la autoexpresión y la personificación consciente del propio cuerpo.

A través de movimientos repetitivos de todo el cuerpo, los participantes entran en un estado de danza trance acompañada por ritmos de percusión, lo que permite que las tensiones y bloqueos emocionales salgan a la superficie y se disuelvan de manera natural.

Al mantener la atención en el Hara y aplicar técnicas de enraizamiento, las personas logran conservar la conexión con su cuerpo mientras experimentan una sensación de vitalidad, alegría y euforia.

El proceso promueve la autoconciencia, la autoafirmación y el empoderamiento personal, fortaleciendo la percepción de la propia fuerza interior y una ligereza mental y emocional.

Beneficios psicológicos

Mejora:

- La autoconciencia y la conexión cuerpo-mente a través del movimiento consciente.
- La autorregulación emocional mediante la liberación de tensiones y energía bloqueada.
- El sentido de identidad, la autoestima y el empoderamiento personal.

Fomenta:

- La expresión gozosa y eufórica de la energía interna.
- La participación activa del cuerpo, la respiración y el movimiento como medios de transformación.
- La exploración de los propios límites dentro de un contexto seguro, rítmico y contenido.

Fortalece:


- La conexión con el centro vital (Hara) y el enraizamiento corporal.
- La resiliencia interna y la capacidad de enfrentar desafíos personales.
- La autoafirmación y el reconocimiento de las propias fortalezas internas.

Favorece:

- La transformación de bloqueos emocionales o energías estancadas a nivel físico y celular.
- El desarrollo de una autoexpresión auténtica y libre de juicios.
- La integración del cuerpo, la mente y la energía emocional en un sentido de sí mismo más coherente, vital y pleno.

Tiempo de reflexión: 20'

3. Externalizar el problema



4. La Voz y el Cuerpo Como Medio de Expresión

Omphalos - Italy

Duración: 40-50 min.

Número de participantes: 10-15

Materiales necesarios: Altavoces, música o instrumentos grabados para tener una música melódica

Pasos

Coordinar gestos corporales simples con el sonido de la voz, descubriendo las diferentes formas de expresión y las posturas del cuerpo en relación con los siete principales puntos de energía del cuerpo, llamados Chakras. Buscar la propia armonía interior e integrarse en la armonía colectiva mediante la creación de una polifonía armónica espontánea, acompañada de movimientos y gestos tan ligeros como alas, donde cada pluma es acariciada por el aire.

1. Explica a los participantes la importancia de la voz y el cuerpo como herramientas de comunicación y auto-expresión, y cómo la voz puede utilizarse para liberar emociones y conectar con los demás.

Realiza ejercicios de respiración para liberar la voz, centrados en la relajación y la escucha interior. Ofrece una breve explicación sobre los chakras y cómo cada uno se asocia con una parte del cuerpo, con emociones específicas y con sonidos vocales concretos. Por ejemplo, empezando por el primer chakra, para enraizarse, con los pies firmes en el suelo y la base del cóxis en contracción. Inhalando con el Hara contraído y exhalando, se invita a los participantes a emitir el sonido de la vocal "U". Para explorar el segundo chakra, la energía creativa, colocad las manos sobre el vientre. Inhalando y contrayendo el Hara, se exhala emitiendo un sonido cerrado "O". Tercer chakra, correspondiente al plexo solar, el sonido "O" se vuelve más abierto, generando una sensación de satisfacción y autorrealización. La apertura del cuarto chakra, el del corazón y las emociones, se acompaña del sonido de la vocal "A", que ayuda a liberar el dolor y las emociones reprimidas. El quinto chakra, ubicado en la garganta, a través de la emisión del sonido abierto "E", manteniendo los músculos del cuello en ligera contracción y la boca semiabierta, se estimula la conciencia de poder afirmarse mediante la libre expresión y la

3. Externalizar el problema

comunicación. El sexto chakra se alcanza un nivel más alto de conciencia que une y conecta el cuerpo con el ser y la esencia del individuo. Focalizando en el tercer ojo, situado en el centro de la frente, se invita a emitir el sonido prolongado de la vocal "I", cuya vibración estimula la intuición y la conexión con la propia esencia o identidad. El séptimo chakra, el chakra coronario, para concluir la exploración los participantes pueden experimentar un contacto más profundo con su espiritualidad emitiendo el sonido "M", que hace vibrar toda la parte superior de la cabeza.

2. Tras una serie de ejercicios vocales que les permitan familiarizarse y ganar confianza con los sonidos asociados a cada chakra, los participantes podrán centrarse en sí mismos, sintiéndose libres para expresar espontáneamente sus sonidos interiores.

3. Permaneciendo en círculo, cada participante puede explorar lentamente la conexión entre el sonido de su voz y los movimientos o gestos ligeros y espontáneos, dando libre expresión a su creatividad y a la exteriorización de su ser. Acompañados de música melódica, pueden moverse con fluidez por el espacio, intentando expresar sus deseos internos y propósitos vitales mediante gestos y sonidos vocales.

4. Una vez alcanzado un estado de armonía interior, gracias a las vibraciones sonoras y los movimientos coordinados que cada persona ha expresado libremente, el grupo comienza a sintonizar colectivamente, creando una polifonía espontánea. El/la coordinador/a debe acompañar y orientar este proceso para mantener una sonoridad armónica que garantice un estado de placer colectivo y serenidad compartida.

5. Al finalizar el ejercicio, se ralentizan los movimientos y se permanece en silencio. Invita a los participantes a escuchar en quietud las frecuencias que continúan vibrando en su cuerpo. Después de haber estimulado sus habilidades de comunicación y expresión, anima a expresar libremente sus sueños, deseos y proyectos de vida, ya sea mediante el diálogo, la escritura o el dibujo.

Beneficios psicológicos

Evaluación psicológica del ejercicio

Este ejercicio invita a los participantes a explorar la voz y el movimiento como herramientas fundamentales

de autoexpresión. Al vincular gestos corporales con sonidos vocales asociados a los siete Chakras, los participantes desarrollan una mayor sensibilidad hacia su paisaje emocional interno y sus estados energéticos. La combinación de vocalización, respiración y movimiento favorece una autoconciencia encarnada, permitiendo liberar tensiones, acceder a la creatividad y regular las emociones.

En un nivel más profundo, los participantes transitan de la exploración individual hacia una armonía grupal, creando una polifonía colectiva espontánea. Esto promueve la sintonía con los demás, fortalece la empatía y genera una sensación de presencia compartida. La práctica potencia la integración de mente, cuerpo y voz, favoreciendo la exploración de la identidad, el empoderamiento personal y la libertad expresiva.

Beneficios psicológicos

Mejora:

- La conciencia corporal y del flujo energético a través de la exploración vocal y física.
- La capacidad de articular y reconocer emociones mediante el sonido y el movimiento.

Favorece:

- La expresión creativa de pensamientos, sentimientos y experiencias internas.
- La exploración espontánea de la identidad y del propósito personal.

Fortalece:


- La cohesión grupal y la sintonía colectiva a través de la polifonía compartida.
- La confianza para expresarse de manera auténtica en un entorno seguro.

Apoya:

- La integración cuerpo-mente y la presencia encarnada.
- La regulación y liberación emocional mediante la expresión vocal y corporal.

Tiempo de reflexión: 20'

3. Externalizar el problema



5. Déjame Escuchar Tu Voz

Hopeart - Greece

Duración: 30 min.

Número de participantes: 6-24

Materiales necesarios: Espacio abierto para el movimiento libre. Opcional: foco de luz suave o zona de "escenario" para la representación. Música de fondo tranquila para acompañar las transiciones. Cuadernos o papel y bolígrafo para la reflexión opcional posterior

Pasos

Un ejercicio expresivo de movimiento y voz en el que los participantes encarnan una metáfora simbólica extraída de su paisaje emocional. A través de declaraciones habladas, movimientos imaginativos y sonido, cada persona interpreta su narrativa interior como una criatura o una fuerza. La experiencia profundiza en la autocomprensión, desbloquea la expresión creativa e invita al grupo a compartir un espacio simbólico común. Finaliza con una reflexión opcional o escritura personal para integrar los aprendizajes.

Combinado con el ejercicio "Sumerjémonos".

1. Se invita a los participantes a formar un círculo sentados.

2. Se les invita a emparejar el título de su dibujo de "Sumerjémonos" con una metáfora o imagen proveniente de la naturaleza o de la imaginación. Esta imagen debe reflejar cómo se sienten en ese espacio (título), idealmente una elección que sugiera acción o encarnación.

Guía: *"Vuelve a mirar el título de tu historia. Si esa historia fuera un animal, un elemento o una criatura fantástica, ¿cuál sería? ¿Qué está haciendo? Deja que tu intuición elija la imagen que tenga energía para ti."*

Ejemplos:

"Cuando estoy en La Habitación Oscura, me siento como un murciélago gritando por una ventana."

"Cuando soy un pañuelo de seda, siento que nada puede impedirme volar hacia el cielo."

"Cuando estoy en El Campo del Dolor, me siento como un caracol siendo pisoteado."

3. Externalizar el problema

3. Uno a uno, los participantes pasan al escenario (o al espacio central) y encarnan su metáfora elegida. Comienzan declarando su afirmación en voz alta ante el grupo (por ejemplo: "Soy un murciélago que grita buscando una ventana" o "Nada puede impedirme volar hacia el cielo"). Luego interpretan su criatura o imagen a través del movimiento y el sonido.

Guía:

"¿Cómo suena su voz?"

"Deja que tus brazos, tu columna, tu rostro adopten su forma..."

"Muéstranos cómo reacciona ante el mundo que lo rodea..."

"¿Cómo se mueve? ¿Cuál es su ritmo, su postura, su velocidad, su textura? ¿Qué voz o sonido tendría? ¿Qué emoción carga?"

"Si ese elemento o criatura tuviera una voz, ¿qué diría?"

4. Tras su solo, el participante comienza a moverse por la sala en su personaje. Los demás lo siguen, uniéndose gradualmente con sus propias criaturas, hasta que todos están en movimiento. (Opcional: añadir música ambiental o percusión en vivo para favorecer la fluidez y la inmersión.)

Se anima a variar la velocidad, el nivel, el sonido y el tono emocional. Los participantes pueden interactuar o permanecer en su propio mundo, pero deben mantenerse conectados con la esencia de su imagen. Pueden repetir su afirmación en voz alta o dejar salir sonidos, palabras o silencios expresivos.

5. Se invita a los participantes a volver al círculo, sentados o tumbados. Se guía una respiración profunda. Colocan las manos sobre el Hara (dos dedos por debajo del ombligo) para centrarse y enraizarse. Luego pueden compartir verbalmente en un círculo final o escribir una breve reflexión.

Notas para el facilitador: Fomentar asociaciones lúdicas, espontáneas, crudas o poéticas.

Beneficios psicológicos

Evaluación psicológica del ejercicio

El ejercicio estimula la narración personificada al permitir que los participantes den voz, sonido y movimiento a metáforas simbólicas extraídas de su propio paisaje emocional. A través de la declaración creativa

y la interpretación corporal, las personas externalizan experiencias internas, profundizando en la autoconciencia y favoreciendo la integración emocional. Este proceso invita a los participantes a reformular sus narrativas personales de forma simbólica, generando espacio para la sanación y la apertura de nuevas perspectivas.

Al involucrar tanto el cuerpo como la voz, los participantes desbloquean la expresión creativa y amplían su capacidad de comunicación emocional. El espacio simbólico compartido del grupo fortalece la conexión, fomenta la actitud lúdica y crea las condiciones para una reflexión no lineal, el enraizamiento y la renovación psicológica.

Beneficios psicológicos

Mejora:

- La autoconciencia emocional y su integración.
- La expresión vocal y corporal.
- La confianza para encarnar narrativas internas.

Favorece:

- La reformulación creativa y lúdica de las experiencias.
- El uso de la metáfora como vía de exploración emocional.
- La narración simbólica compartida dentro del grupo.

Fortalece:

- La presencia encarnada y la imaginación.
- La conexión grupal a través de la interpretación colectiva.
- La flexibilidad en la expresión emocional y en la perspectiva personal.

Apoya:

- La reflexión no lineal y la sanación personal.
- La exploración creativa de la identidad.
- El enraizamiento y la resiliencia psicológica.

Tiempo de reflexión: 10 min.


Guía:

"¿Qué te sorprendió de tu imagen?"

"¿Cómo se sintió moverte y hablar desde este yo simbólico?"

"¿Qué nueva perspectiva te ofreció sobre tu historia?"

3. Externalizar el problema



6. El Uno Se Convierte en el Todo

Hopeart - Greece

Duración: 30 min.

Número de participantes: 8-10

Materiales necesarios: Instrumento de percusión (por ejemplo, djembe, congas, cajón o una pista sonora con un pulso rítmico marcado), espacio amplio para el movimiento. Opcional: luces tenues o un foco de luz para crear un efecto inmersivo

Pasos

Un ritual de movimiento grupal en el que las expresiones emocionales individuales son reflejadas y encarnadas por todo el grupo. Acompañado de música rítmica, los participantes se turnan para guiar movimientos espontáneos y simbólicos que el grupo imita, culminando en un momento poderoso de autoafirmación verbal o sonora. Este ejercicio fomenta la empatía, la validación emocional y la cohesión grupal al transformar metáforas personales en experiencias compartidas y encarnadas. Finaliza con una fase de enraizamiento y reflexión para profundizar en la comprensión y la conexión.

Combinado con el ejercicio "Déjame oír tu voz".

- 1.** Se inicia el ritmo de percusión o la pista sonora mientras los participantes comienzan a moverse libremente por el espacio, manteniendo la conexión con su respiración y sus impulsos intuitivos. Se les anima a sintonizar con la energía del grupo y a estar atentos a los cambios.
- 2.** En un momento natural, el movimiento o la expresión de un participante llama la atención; los demás comienzan a imitarlo hasta que todo el grupo encarna la misma criatura o metáfora (por ejemplo, "el murciélago que grita buscando una ventana", "el leopardo que salta", "nada puede impedirme volar", etc.).
- 3.** Cuando todos están sincronizados, un nuevo iniciador toma el relevo de forma orgánica y surge una nueva criatura. El grupo vuelve a imitarla gradualmente, y así sucesivamente.

Importante: El facilitador no asigna quién lidera. El grupo debe sintonizar de forma no verbal con qui-

3. Externalizar el problema

en inicia la nueva metáfora. Esto promueve la observación, la confianza grupal y el liderazgo intuitivo.

4. Una vez que todos los participantes han tenido su turno, el ritmo comienza a disminuir y el volumen se reduce progresivamente. Los participantes regresan poco a poco a la calma.

5. Se les invita a colocar las manos sobre el Hara (debajo del ombligo), cerrar los ojos y sentir la resonancia de haber sido tanto líderes como seguidores.

6. Se invita al grupo a formar un círculo sentado para compartir libremente sus experiencias. Los participantes pueden pasar su turno si prefieren no hablar.

Notas para el facilitador: Este ejercicio es una extensión de "Déjame oír tu voz". Observa quién asume el liderazgo de forma natural y quién duda en hacerlo. Presta atención a la cohesión del grupo, al tono emocional y al nivel de riesgo expresivo que cada participante está dispuesto a asumir.

Beneficios psicológicos

Evaluación psicológica del ejercicio

El ejercicio estimula la expresión emocional, la empatía y la cohesión grupal a través del reflejo colectivo de los movimientos individuales. Al transformar las metáforas personales en experiencias corporales compartidas, los participantes experimentan una validación de su mundo interior mientras contribuyen simultáneamente a la expresión colectiva. Esta interacción dinámica fomenta la confianza, el reconocimiento mutuo y la integración de la individualidad dentro de la comunidad.

A través del movimiento rítmico, el liderazgo espontáneo y la resonancia grupal, los participantes exploran tanto el rol de líder como el de seguidor. La práctica favorece la liberación emocional, refuerza la confianza en uno mismo y crea las condiciones para una conexión orgánica, el juego y la resiliencia psicológica. La reflexión final permite anclar los aprendizajes y profundizar en el sentido de pertenencia.

Beneficios psicológicos

Mejora:

La expresión emocional y su validación.
La confianza al ser visto y reflejado por los demás.
La comunicación no verbal y la conciencia corporal.

Favorece:

La espontaneidad, el juego y la toma de riesgos creativos.
La entrega al flujo y a la energía grupal.
El liderazgo orgánico y no verbal.

Fortalece:

La empatía y la comprensión mutua dentro del grupo.
La confianza y la resonancia colectiva.
La cohesión y la unidad grupal a través de la experiencia compartida.

Apoya:

La integración de la individualidad dentro de la comunidad.
La liberación emocional y la resiliencia psicológica.
La reflexión sobre el liderazgo y las dinámicas grupales.

Tiempo de reflexión: 10 min.

Guía:


"¿Cómo se sintió ser quien era seguido?"

"¿Cómo fue convertirse en la metáfora de otra persona?"

"¿Hubo un momento en el que te sentiste realmente visto o escuchado?"

"¿Qué hizo que te resultara fácil o difícil unirse o tomar la iniciativa?"

3. Externalizar el problema



7. Danza de los Elementos

Hopeart - Greece

Duración: 75-90 min.

Número de participantes: 10-25

Materiales necesarios: Espacio abierto para el movimiento. Opcional: instrumentos de percusión, pañuelos, pistas de música ambiental para cada elemento. Ropa cómoda. Cuaderno y bolígrafo (opcional, para la reflexión).

Pasos

Un viaje grupal de movimiento que utiliza los cuatro elementos clásicos —Tierra, Agua, Aire y Fuego— como metáforas de expresión personal y exploración emocional. A través de una coreografía grupal, narración simbólica y una Danza del Fuego final, los participantes encarnan su elemento elegido, comparten su energía mediante la representación y liberan residuos emocionales a través del movimiento colectivo. La experiencia favorece el enraizamiento, la liberación emocional, el autodescubrimiento y la conexión grupal, combinando ritual, improvisación y reflexión en un entorno seguro y creativo.

1. Invita a los participantes a formar un círculo.
2. Cada persona dice en voz alta: "Soy [elemento] porque..." (Puede reutilizar o profundizar en la metáfora compartida en el ejercicio: "Muéstrame tu elemento").

Guía:

"¿Qué textura tiene tu elemento hoy?"

"¿Qué movimiento te pide tu elemento?"

3. Los participantes se agrupan de manera natural en torno a su elemento: Tierra (piedra, suelo, montañas), Agua (océanos, lluvia, ríos), Aire (hojas, viento, respiración), Fuego (llama, sol, calor). Cada grupo de 3 a 5 personas. Si el número es desigual, algunos pueden observar o apoyar desde fuera.
4. Creación del movimiento simbólico. Cada grupo diseña una secuencia de movimiento que exprese las cualidades de su elemento.

Guía:

"¿Qué ritmo o patrón tiene el movimiento de tu elemento?"

3. Externalizar el problema

“¿Es pesado, ligero, gira, inmóvil?”

“¿Cómo comienza, se transforma y termina?”

5. Cada grupo decide: Un título para su danza elemental. Una frase o canto introductorio. El acompañamiento: música, instrumentos o silencio.

6. Cada grupo presenta su pieza por turnos: Anuncia brevemente el título y la metáfora de su elemento. Realiza su “Danza Elemental” (duración aproximada: 3–5 minutos). Cierra con un gesto de ofrenda al grupo (por ejemplo, una reverencia, una postura simbólica o un movimiento compartido).

7. Una vez que todos los grupos han presentado, el/la facilitador/a invita a todos a reunirse en el centro del espacio y prepararse para la “Danza del Fuego”, un momento para quemar, liberar y transformar. Comienza con un ritmo lento y firme (percusión o pisadas), introduce sacudidas, exhalaciones sonoras, respiración profunda y movimientos repetitivos y liberadores. Deja que las emociones suban y bajen libremente, sin performance ni juicio, solo como liberación y catarsis.

8. Regresa al círculo. Todos se sientan o se tumban. Puede sonar música suave. Guía una breve fase de reflexión, dejando espacio para el silencio, la respiración y la integración de la experiencia.

Notas para el facilitador: Este ejercicio puede complementarse con “Muéstrame tu elemento”. Garantiza un entorno de seguridad emocional: permite que cada persona participe hasta donde se sienta cómoda. Durante la reflexión, utiliza comunicación no violenta. Respeta la diversidad simbólica: ningún elemento es superior o inferior. Durante la Danza del Fuego, presta atención a posibles signos de sobrestimulación o agotamiento. Finaliza con un retorno suave y consciente al cuerpo y al presente.

Beneficios psicológicos

Evaluación psicológica del ejercicio

El ejercicio estimula la expresión personal y la exploración emocional a través del lenguaje simbólico de los cuatro elementos —Tierra, Agua, Aire y Fuego—. Al encarnar estas energías arquetípicas, los participantes se conectan con cualidades internas

como el enraizamiento, el fluir, la vitalidad o la libertad, al mismo tiempo que participan en una narración colectiva a través del movimiento. Este proceso favorece el autodescubrimiento, la liberación emocional y la integración de la identidad simbólica en la experiencia vivida.

A través de la coreografía grupal, la representación colectiva y la Danza del Fuego final, los participantes liberan residuos emocionales de una forma ritualizada y personificada. La experiencia fortalece la conexión grupal, estimula la creatividad y crea las condiciones para la renovación, el enraizamiento y la resiliencia psicológica dentro de un entorno seguro y de apoyo.

Beneficios psicológicos

Mejora:

- La encarnación y la conciencia corporal.
- La regulación y liberación emocional.
- El enraizamiento y el equilibrio interior.

Favorece:

- La autoexpresión creativa a través del movimiento.
- La exploración de metáforas simbólicas para la identidad.
- La narración colectiva y el ritual compartido.

Fortalece:

- La cohesión y el vínculo grupal a través de la representación.
- El sentido de vitalidad y transformación.
- La conexión con las dimensiones arquetípicas del ser.

Apoya:

- La renovación emocional y la resiliencia.
- La exploración segura de la identidad y de la dinámica interior.
- La integración del cuerpo, la emoción y el significado simbólico.

Tiempo de reflexión: 10-15 min.

Guía:


“¿Qué descubrió tu cuerpo en la danza?”

“¿Qué emoción o mensaje surgió de tu elemento?”

“¿Qué dejas atrás en el fuego?”

“¿Qué te llevas contigo?”

3. Externalizar el problema



8. El Diálogo del Espejo

Omphalos - Italy

Duración: 40 min.

Número de participantes: 15-20

Pasos

Expresar los desafíos personales a través del movimiento para ganar distancia y claridad.

1. Invita a los participantes a imaginar que tienen frente a ellos un “espejo de agua” imaginario. Pídeles que visualicen en él sus historias personales, un acontecimiento especial o una emoción reflejada en el agua, observando cómo estas imágenes se ondulan, distorsionan y desvanecen.

2. El facilitador invita a los participantes a concentrarse en un tema o situación específica que les genere una sensación desagradable o algún tipo de contracción física.

A partir de esa conexión con lo que ven reflejado en el agua, se les anima a expresarlo mediante el movimiento, personificando la naturaleza del conflicto o emoción. Por ejemplo: movimientos rígidos o contraídos para representar sensación de encierro o bloqueo; movimientos fluidos, giratorios, que se disuelven o expanden para expresar apertura, liberación o transformación.

3. Invita a los participantes a expresar verbalmente lo que han visto, cómo lo han visto y cómo se sienten respecto a esas imágenes reflejadas. Pregúntales: ¿Pueden desvincularse emocionalmente al observar lo que ocurre como si fueran observadores externos? ¿Qué sensaciones corporales experimentan durante ese proceso?

4. Pide a cada participante que elija una pareja. De pie, frente a frente, podrán reflejar los movimientos del otro para externalizar luchas compartidas o individuales. Por ejemplo, si una persona expresa su estado emocional interior a través de un movimiento corporal contraído, su compañero/a lo imitará, compartiendo así su estado emocional. Este intercambio generará una especie de diálogo corporal que les permitirá compartir emociones, liberar tensiones internas y fomentar la empatía.

3. Externalizar el problema

Notas para el facilitador: Reproduce música suave y lenta para acompañar el proceso, facilitando la relajación y la liberación de las contracciones físicas.

Beneficios psicológicos

Evaluación psicológica del ejercicio

Este ejercicio invita a los participantes a observar y exteriorizar sus desafíos personales a través del movimiento y la reflexión. Al visualizar sus experiencias en un “espejo de agua” imaginario, los participantes adquieren distancia psicológica frente a las emociones difíciles, lo que facilita una mayor autoconciencia y un procesamiento emocional más profundo. El trabajo de espejo con un compañero fomenta la empatía, la sintonía emocional y la capacidad de reconocer y validar experiencias afectivas compartidas.

En un nivel más introspectivo, los participantes desarrollan habilidades de regulación emocional y observación consciente, al contemplar sus propios movimientos y los de los demás como reflejos externos de su mundo interior. El diálogo corporal generado a través del movimiento espejado apoya la conciencia relacional, fortalece la confianza y promueve una sensación de conexión, permitiendo liberar tensiones y explorar la resiliencia personal en un entorno seguro y de apoyo.

Beneficios psicológicos

Mejora:

- La autoconciencia y la comprensión de los propios patrones emocionales.
- La capacidad de observar y regular las respuestas emocionales mediante el movimiento.

Favorece:

- La expresión creativa de los estados internos y los desafíos personales.
- La empatía y la sintonía emocional a través del trabajo en pareja mediante el espejo corporal.

Fortalece:


- La resiliencia y la adaptabilidad frente a las dificultades personales.
- La conexión social y el sentido de pertenencia dentro del grupo.

Apoya:

- La atención plena y la conciencia del momento presente.
- La liberación emocional y la catarsis a través de la expresión corporal personificada.

Tiempo de reflexión: 20'

3. Externalizar el problema



9. Fotogramas Inmóviles del Alma

Hopeart - Greece

Duración: 30 min.

Número de participantes: 15 max.

Materiales necesarios: Un amplio espacio para poder utilizar el suelo

Pasos

Una práctica en la que los participantes externalizan su conflicto interno creando una “imagen congelada” silenciosa y física que expresa la tensión entre su propósito de vida y aquello que los detiene. Trabajando en parejas o en grupos de tres, encarnan su narrativa interna y la comparten de forma visual, permitiendo que otros la observen y reflexionen sobre lo que perciben. Este proceso hace visible la historia no expresada y abre espacio para nuevas perspectivas, claridad emocional y transformación.

Combinado con el ejercicio “Entre el Propósito y el Obstáculo”.

1. El facilitador invita a cada participante a crear una breve **“imagen congelada”** que represente la tensión interna entre su propósito y aquello que lo retiene. Trabajan en parejas o en grupos de tres para compartir su “imagen congelada” personal, mientras los demás observan y reflexionan.

El facilitador invita a cada observador a contemplar con atención la imagen creada por su compañero y luego a responder las siguientes tres preguntas reflexivas:

¿Qué notaste en su movimiento?

¿Cuál es la emoción principal que puedes percibir en la imagen que ves?

Si esta imagen fuera una escena de una película, ¿qué título le pondrías?

2. Después del intercambio, los participantes cambian de roles para que cada uno tenga la oportunidad de crear su propia imagen congelada y también observar la de los demás.

3. Una vez concluida la actividad, el facilitador invita a los participantes a volver al círculo para realizar una

3. Externalizar el problema

reflexión grupal, abierta únicamente a quienes deseen compartir —de forma completamente voluntaria y sin ninguna presión.

Nota Importante: Es fundamental destacar que lo que una persona percibe en otra no representa una verdad objetiva, sino su propia perspectiva subjetiva, que puede incluir elementos de proyección como observador externo.

Beneficios psicológicos

Evaluación psicológica del ejercicio

El ejercicio estimula la externalización del conflicto interno y la exploración corporal de las tensiones entre el propósito vital y los obstáculos percibidos. A través de la creación y observación de “imágenes congeladas”, las personas participantes adquieren mayor claridad sobre sus narrativas internas y aumentan la conciencia de sus estados emocionales. Esta práctica favorece la autoexpresión, la toma de perspectiva y el desarrollo de habilidades de observación empática.

Trabajando en parejas o grupos de tres, los participantes se implican en una observación reflexiva que promueve la comprensión mutua, reduce los sentimientos de aislamiento y crea las condiciones para la integración emocional y la resiliencia psicológica. Al hacer visibles las experiencias internas, el ejercicio abre un espacio para la comprensión profunda, la transformación y una conexión más coherente entre pensamiento, emoción y cuerpo.

Beneficios psicológicos

Mejora:

- La conciencia y regulación emocional
- La autoexpresión y la claridad interna
- La integración entre pensamiento, emoción y cuerpo

Fomenta:

- La atención plena y la sintonía emocional
- La toma de perspectiva y la reflexión
- La exploración creativa a través de la metáfora

Fortalece:


- La empatía y la comprensión mutua dentro del grupo
- El sentido de conexión y la observación entre en grupos de manera solidaria
- La capacidad de pasar del bloqueo a la posibilidad

Apoya:

- La reducción de la vergüenza interna o del aislamiento
- La activación de la inteligencia corporal
- El acceso a nuevas comprensiones e impulsos de transformación personal

Tiempo de reflexión: 20'

3. Externalizar el problema



10. Te Escucho

Hopeart - Greece

Duración: 30 min.

Número de participantes: 8-10

Materiales necesarios: Instrumento de percusión (congas, djembe, cajón o similar) capaz de producir un ritmo claro y fuerte.

Pasos

Una actividad grupal rítmica que combina movimiento, voz y escucha activa para fomentar la empatía, la presencia y la conexión. Mientras los participantes se mueven al ritmo de un instrumento de percusión, se turnan para detenerse y compartir una frase personal, que el grupo repite al unísono, imitando el tono, el ritmo y la emoción. Este ejercicio, a la vez lúdico y profundo, promueve la vulnerabilidad, la escucha atenta y la cohesión grupal a través de la expresión vocal compartida y la reflexión.

Combinado con el ejercicio "Sumerjámonos".

- 1.** Los participantes se mueven libremente por la sala mientras el facilitador toca el instrumento de percusión con un ritmo constante. Cuando el ritmo se detiene, todos deben congelarse en su lugar. Alternativamente, el ritmo puede provenir de una pista grabada.
- 2.** Un participante toma la iniciativa de decir su título del ejercicio "Sumerjámonos" (por ejemplo: "La historia de mi vida es un río..."). El resto del grupo imita la frase en "modo coro", igualando el volumen, el tono, la fuerza y la expresión lo más fielmente posible, incluso exagerando si lo desean. El ritmo vuelve a sonar y todo el grupo se mueve nuevamente hasta que el ritmo se detiene y un nuevo participante habla. Y así sucesivamente.
- 3.** Rotar quién inicia la frase, asegurando que todos tengan la oportunidad de compartir y ser imitados. Variar el tempo y el ritmo de la percusión para influir en la velocidad y la energía del movimiento.
- 4.** Reunir a los participantes sentados en círculo para crear un espacio de diálogo abierto y expresión emocional (participación voluntaria).

3. Externalizar el problema

Notas para el facilitador: Utilizar un instrumento de percusión con un sonido profundo y resonante para generar un ritmo claro y arraigado. Animar a los participantes a expresarse plenamente, tanto vocal como corporalmente, durante las imitaciones. Crear una atmósfera de apoyo y libre de juicios. Gestionar el ritmo de la actividad para mantener un equilibrio energético, evitando la prisa o la monotonía. Observar las reacciones de los participantes, prestando atención a cualquier señal de resistencia o entusiasmo al compartir o imitar.

Beneficios psicológicos

Evaluación psicológica del ejercicio

Este ejercicio combina movimiento, ritmo e imitación vocal para cultivar la empatía, la presencia y la resonancia colectiva. Al compartir una frase personal y escucharla repetida por el grupo, los participantes experimentan lo que significa ser profundamente escuchados y reconocidos. El acto de reflejar el tono, el ritmo y la emoción fortalece la confianza, fomenta la vulnerabilidad y genera una sensación de pertenencia.

La alternancia dinámica entre el movimiento y la expresión vocal involucra tanto el cuerpo como la voz, equilibrando el juego con la profundidad emocional. El ritmo grupal proporciona seguridad y contención, mientras que el ritual del eco refuerza la validación y la empatía colectiva. Esta práctica también puede revelar los propios límites o niveles de comodidad frente a la visibilidad, el hablar en público y el ser escuchado.

Beneficios psicológicos

Mejora:

- Las habilidades de escucha activa.
- La sincronización entre cuerpo, voz y ritmo.
- La confianza para expresar la verdad personal

Fomenta:

- La expresión lúdica dentro de una estructura segura.
- La vulnerabilidad a través del acto de ser reflejado por otros.
- La resonancia compartida y la co-creación rítmica

Fortalece:

- La cohesión y la confianza grupal
- La empatía mediante la imitación corporal y vocal
- La presencia tanto en el acto de hablar como en el de escuchar

Apoya:

- La validación emocional por parte del grupo
- La toma de conciencia sobre el propio nivel de comodidad con la visibilidad
- Una energía grupal enraizada y equilibrada a través del ritmo

Tiempo de reflexión: 10'


Guía:

“¿Cómo te sentiste al compartir tu frase y escucharla repetida por los demás?”

“¿Qué fue lo más desafiante o lo más agradable de imitar a otros?”

“¿Notaste algo nuevo sobre la forma en la que te escuchas o te expresas?”

4. Desidentificarse de la narrativa



1. La Lluvia de Esperanza

Hopeart - Greece

Duración: 30-45 min.

Número de participantes: 8-24

Materiales necesarios: Habitación espaciosa con suficiente espacio para hacer un círculo, asientos cómodos o espacio para estar de pie todos

Pasos

Un ritual grupal centrado en el reconocimiento mutuo y la presencia profunda. Los participantes se turnan para situarse en el centro de un círculo y recibir palabras de reconocimiento de los demás, como “Eres fortaleza” o “Eres luz”. Esta “lluvia” de reconocimiento fomenta la empatía, la generosidad y la sensación de ser vistos verdaderamente, más allá de la historia personal. El ejercicio cultiva la vulnerabilidad, la conexión y una autoestima arraigada, convirtiéndose en una poderosa herramienta para fortalecer los lazos grupales y renovar emocionalmente.

1. Invita a todos los participantes a formar un círculo, de pie o sentados cómodamente, mirando hacia el centro. Explica brevemente el propósito.

Guía: “Este ejercicio nos invita a presenciarlos y reconocernos profundamente, creando una ‘lluvia’ de reconocimiento y generosidad.”

2. De forma voluntaria, un participante a la vez es invitado a situarse en el centro del círculo. Quien está en el centro establece contacto visual con el grupo. El facilitador guía al grupo a enfocarse plenamente en esa persona, preparándose para ofrecerle un reconocimiento.

3. El facilitador invita al grupo a compartir un reconocimiento hacia la persona en el centro, comenzando con la frase: “Tú no eres solo tu historia/tu dolor/tus experiencias, TÚ ERES [palabra de reconocimiento], y TE VEO.” El grupo expresa palabras o frases breves de reconocimiento, como: “Eres fortaleza”, “Eres luz”, “Eres valentía”. La persona en el centro es invitada a abrir sus cinco sentidos —ver, oír, sentir, oler y percibir el reconocimiento—, recibiendo así la “lluvia” de palabras. El facilitador recuerda al grupo la conexión entre la generosidad (dar reconocimiento) y la receptividad (recibir con apertura).

4. Desidentificarse de la narrativa

Si alguien encuentra difícil expresar algo o no sabe qué decir, basta con pronunciar la frase: "TE VEO."

Importante: "Reconocer a alguien significa ver la belleza en su cuerpo, la bondad en su alma y la verdad en su espíritu. Es un acto generoso que fomenta la conexión auténtica."

4. Cuando todos los que lo deseen hayan pasado por el centro, reúne nuevamente al grupo en círculo. Facilita una ronda de compartir voluntario, guiada por los principios de la Comunicación No Violenta (CNV).

Notas para el facilitador: Crea un ambiente seguro y respetuoso, subrayando la confidencialidad y la amabilidad. Anima a los participantes a elegir libremente si desean o no pasar al centro; nunca los presiones. Modela el acto de dar y recibir reconocimiento con calidez y sinceridad. Usa una voz suave y un ritmo pausado, dejando espacio para el procesamiento emocional.

Beneficios psicológicos

Evaluación psicológica del ejercicio

El ejercicio estimula el reconocimiento mutuo y la presencia auténtica dentro del grupo. Al recibir afirmaciones de los demás, los participantes experimentan la sensación de ser vistos más allá de sus historias o dificultades personales, lo que refuerza una autoestima sólida y promueve una renovación emocional. Este ritual crea una atmósfera colectiva de generosidad, empatía y conexión profunda.

A través del reconocimiento verbal y la receptividad corporal, los participantes son invitados a abrirse con vulnerabilidad y autenticidad, sostenidos por la contención del grupo. Esta dinámica fomenta la confianza, fortalece los lazos comunitarios y crea las condiciones para la sanación mediante la observación compartida y la afirmación de la identidad más allá de las experiencias pasadas.

Beneficios psicológicos

Mejora:

- El sentido de pertenencia y de ser visto
- La autoestima basada en el reconocimiento auténtico
- La apertura emocional y la resiliencia

Fomenta:

- La empatía y la generosidad al presenciar a los demás
- La vulnerabilidad en un espacio seguro y de apoyo
- La conciencia sensorial al recibir reconocimiento

Fortalece:

- La identidad más allá de las historias o experiencias pasadas
- La confianza en el poder del apoyo colectivo
- Los lazos emocionales dentro del grupo

Apoya:

- La creación de una atmósfera compasiva y respetuosa
- La cohesión y conexión grupal
- La renovación del sentido personal a través de la afirmación compartida

Tiempo de reflexión: 10-20 min.


Guía:

"¿Qué sentiste al recibir o dar reconocimiento?"

"¿Cómo impactó tu sentido de identidad o conexión?"

"¿Qué notaste sobre la generosidad y receptividad en este ejercicio?"

4. Desidentificarse de la narrativa



2. La Llamada a la Aventura

Proyecto Nagual - Spain

Duración: 60-90 min.

Número de participantes: 6-24

Materiales necesarios: Papel y bolígrafos para escribir. Opcional: fragmentos de mitos impresos, imágenes simbólicas o una breve presentación de diapositivas. Un espacio cómodo para el trabajo en grupo y la puesta en común.

Pasos

El “llamado a la aventura” es una etapa clave en el Viaje del Héroe de Joseph Campbell, un marco narrativo que describe las fases comunes de los relatos míticos en distintas culturas. Campbell expuso este viaje en su influyente libro *El héroe de las mil caras*.

¿Qué es el “Llamado a la Aventura”?

El llamado a la aventura es el momento en que el héroe es invitado a dejar atrás su mundo ordinario y adentrarse en lo desconocido. Suele presentarse como un desafío, una crisis o una oportunidad que rompe con lo familiar y empuja al héroe hacia el crecimiento, la transformación o el autodescubrimiento.

Características principales:

- **Desencadena el cambio** — algo sucede que exige una acción por parte del héroe (por ejemplo, una pérdida, una invitación, un peligro, un descubrimiento).
- **Genera tensión** — el héroe puede sentir miedo, duda o resistencia.
- **Inicia el viaje** — representa el umbral entre lo conocido y lo desconocido, entre la seguridad y el riesgo.

Ejemplos:

- En *El Hobbit*, el llamado de Bilbo llega cuando Gandalf lo invita a una aventura.
- En *El Rey León*, Simba recibe el llamado cuando debe regresar a las Tierras del Reino.
- En la vida real, puede manifestarse como un gran cambio: la pérdida de un trabajo, una ruptura, una enfermedad, o un despertar espiritual.

4. Desidentificarse de la narrativa

1. Llegada y Calentamiento (10–15 min)

Música ambiental suave de fondo.

Ejercicios simples para entrar en el cuerpo:

- Sacudir brazos y piernas, liberar la tensión.
- Respiraciones profundas con sonido (exhalar con un suspiro).
- Caminar libremente por el espacio, explorando direcciones y ritmos.

Introducción breve: *“Hoy no vamos a contar nuestras historias con palabras. Vamos a escuchar al cuerpo y a la voz, para descubrir cómo la Llamada a la Aventura ya se está moviendo dentro de nosotros.”*

2. El Susurro del Llamado — “Voy a...” (15 min)

Música: ritmo sutil o percusión ligera, fondo atmosférico.

Repite la frase “Voy a...”, primero en un susurro, luego en voz normal, hasta llegar a una voz fuerte y clara.

Completa la frase de manera automática, sin pensar.

Deja que el cuerpo siga a la voz: pasos, gestos o movimientos que surjan naturalmente.

Permite que la frase se convierta en un mantra y abra el cuerpo hacia un estado de trance o expansión.

3. Cruzar el Umbral (15 min)

Coloca una cuerda, tela o línea de luz en el suelo como umbral simbólico.

Música: se vuelve más expansiva y enérgica.

Invitación:

- Acércate al umbral varias veces, percibiendo la duda, la curiosidad o el miedo.
- Cuando te sientas preparado/a, crúzalo con un movimiento decidido, diciendo en voz alta: “Voy a...”
- Al otro lado, deja que emerja una nueva calidad de movimiento: una respuesta a haber cruzado.
- Los participantes pueden cruzar varias veces, explorando distintos estados internos.

4. Expansión y Trance (10 min)

Música: envolvente, con intensidad creciente.

Total libertad de movimiento en el espacio, manteniendo la frase “Voy a...” como mantra corporal y vocal.

Invita a emitir sonidos, posturas, gestos repetitivos, movimientos en trance.

Sostén la energía unos minutos, luego guía gradualmente hacia la calma:

de la voz al susurro... y del susurro al silencio.

5. Integración (20 min)

Música: suave y contemplativa.

Cada participante encuentra un lugar tranquilo con papel y bolígrafos o lápices de colores.

Consigna: *“Sin pensar demasiado, dibuja o escribe lo que descubriste sobre tu Llamado a la Aventura. Deja que la imagen o las palabras fluyan igual que tu movimiento: libremente, sin juicio.”*

Opcional: breve puesta en común en círculo (una palabra, un gesto o mostrar el dibujo sin explicarlo).

6. Cierre (5 min)

Reúnanse en círculo y respiren juntos.

Una breve ronda de gratitud o un gesto compartido para sellar la sesión.

Notas para el facilitador:

La música es esencial: construye la sesión desde lo etéreo/suave → rítmico/expansivo → contemplativo/calmado.

El foco no está en explicar el mito, sino en encarnar el llamado a través de la voz, el movimiento y el espacio.

La escritura o el dibujo al final ayudan a anclar la experiencia sin llevarla de nuevo al plano racional.

Beneficios psicológicos

Evaluación psicológica del ejercicio

Este ejercicio invita a los participantes a encarnar el momento en que surge un impulso interno de cambio, riesgo o transformación. A través de la voz, el movimiento y el acto simbólico de cruzar un umbral, se conectan con la estructura mítica universal del Viaje del Héroe y toman conciencia de su propia disposición para enfrentarse a lo desconocido. Esta experiencia les permite sentir en el cuerpo la tensión entre seguridad y crecimiento, miedo y curiosidad, duda y avance.

En un nivel psicológico, el ejercicio fortalece la identificación con el poder interior y activa la imaginación creativa. Reduce la fijación en el miedo mediante la expresión corporal y vocal, fomenta la adaptabilidad y abre un espacio para la elección consciente. Al relacionarse simbólicamente con el “umbral”, los participantes desarrollan una mayor autoconfianza, un sentido más profundo de propósito y la capacidad de ver su historia vital como parte de una narrativa más amplia.

4. Desidentificarse de la narrativa

Beneficios psicológicos

Mejora:

- La capacidad para afrontar transiciones y cambios vitales con mayor claridad.
- La conciencia de las propias motivaciones internas, miedos y fuentes de vacilación.
- La resiliencia emocional mediante la práctica encarnada de “cruzar umbrales”.

Favorece:

- La flexibilidad narrativa, permitiendo reinterpretar los desafíos de la vida como oportunidades.
- La agencia personal y la responsabilidad sobre el propio camino.
- La creatividad espontánea y la autoexpresión a través del cuerpo, la voz y la imaginación.

Fortalece:


- La conexión con arquetipos universales, que aportan sentido y contexto a las luchas personales.
- La exploración de la identidad integrando tanto las partes temerosas como las valientes del yo.
- La capacidad de sostener y canalizar la intensidad emocional de forma constructiva.

Apoya:

- La integración emocional al vincular la experiencia corporal, la expresión simbólica y la reflexión.
- El sentido de pertenencia a través de la exploración mítica compartida en grupo.
- El coraje y la apertura para abrazar la incertidumbre como parte natural del crecimiento.

Tiempo de reflexión: 15'

4. Desidentificarse de la narrativa



3. Siente la tierra a través de los ritmos

Omphalos - Italy

Duración: 30 min.

Número de participantes: 15-20

Materiales necesarios: Altavoces, música o instrumentos grabados de percusión para marcar el ritmo

Pasos

La tierra que nos sostiene, la madre de la cual todo nace, crece y muere. A través del movimiento y de ritmos percusivos repetitivos, los participantes son guiados en un viaje interior para descubrir su propia identidad. Los ritmos africanos, las tradiciones indígenas, la percusión y los tambores estimulan el despertar del instinto primordial, la reconexión con las raíces, con la tierra y con las cualidades inherentes a nuestro cuerpo, mente y espíritu.

1. Tomar conciencia de la propia fuerza interior. Tras una breve explicación sobre los ritmos de percusión utilizados y las culturas de origen, invita a los participantes —situados en círculo— a mantener una distancia segura entre sí, dejando suficiente espacio para moverse libremente.

Con las manos sobre el vientre (justo sobre el punto vital central llamado Hara), ojos cerrados y respiración profunda, guíalos para imaginar cómo una poderosa energía que nace de la tierra asciende desde sus pies y comienza a fluir por todo su cuerpo. Invítalos a conectarse cada vez más con esa energía, reconociendo su fuerza interior mientras esta asciende por la columna vertebral y llena cada célula del cuerpo.

2. Explorar la fuerza del cuerpo. Siguiendo el ritmo de las percusiones, pídeles que comiencen a golpear el suelo con los pies, alimentando su fuerza interior a través de la energía de la tierra. Luego, invítalos a dejar que esa energía fluya hacia las piernas, moviendo libremente las articulaciones. Después de unos minutos, guíalos a sentir cómo la energía se extiende a las caderas, los hombros, los brazos, las manos... hasta llegar al cuello y la cabeza. Al final, todo el cuerpo se moverá siguiendo el ritmo insistente de las percusiones.

3. Paso 3: Estado alterado y danza libre. La repetición del ritmo y los sonidos graves y profundos inducen

4. Desidentificarse de la narrativa

un estado alterado en el que los participantes sueltan tensiones e inhibiciones, dejándose llevar por la intensidad del ritmo mediante un movimiento espontáneo y liberador.

Bastan unos 10 minutos para que los participantes entren en este estado de “trance”, donde la mente se vacía y solo existen el ritmo y el placer del cuerpo en movimiento libre.

Consejos para el facilitador: Se recomienda no exceder los 10 minutos para evitar manifestaciones excesivas o pérdida de control.

Durante el ejercicio, recuerda continuamente a los participantes respirar, mantener la conexión con su Hara y con sus raíces (los pies).

Anímalos a liberar su fuerza interior a través de la danza, el movimiento y también el sonido: pueden gritar, cantar o acompañar los ritmos con su voz si lo sienten.

4. Externalizar sensaciones y estado mental. Al desacelerar el ritmo, también disminuye el movimiento. Guía a los participantes de regreso al estado inicial mediante la respiración y canalizando la energía de la tierra hacia el Hara, colocando ambas manos bajo el ombligo. En calma, con los ojos cerrados y en silencio, acompáñalos para integrar la experiencia, reconociendo cómo el elemento tierra les ha brindado la fuerza necesaria para reconocerse, fortalecer su identidad y reconectarse con su cuerpo, su estabilidad, su seguridad y su equilibrio. Esta toma de conciencia puede compartirse con una ronda de diálogo, siguiendo el sentido de las agujas del reloj, para que todos tengan oportunidad de expresarse.

Si el grupo no desea hablar, entréales una hoja en blanco para que expresen su experiencia mediante un dibujo o un texto.

El facilitador puede guiarlos para que comprendan cómo esta experiencia los ha ayudado a tomar conciencia de su propia identidad, a reconocer y canalizar su fuerza interior para alcanzar un estado de equilibrio, autocontrol y autoconciencia corporal.

Beneficios psicológicos

Evaluación psicológica del ejercicio

Este ejercicio trabaja con el elemento tierra para fomentar el enraizamiento, la conciencia corporal y la reconexión con las propias raíces personales. A través de ritmos percusivos repetitivos y movimientos

guiados, los participantes acceden a su fuerza interior, exploran sus sensaciones corporales y alcanzan un estado de trance o flujo que permite liberar tensiones e inhibiciones.

Al centrarse en el Hara y en el flujo de energía que asciende desde los pies, las personas desarrollan una conciencia encarnada de sí mismas, junto con una sensación de estabilidad, seguridad y presencia. La actividad combina sincronía rítmica, activación física e integración reflexiva, fortaleciendo la identidad y la conexión con el momento presente.

Beneficios psicológicos

Mejora:

- El enraizamiento y la conciencia corporal centrada en el cuerpo.
- La conexión con la fuerza interior y los recursos instintivos.
- La autorregulación emocional y fisiológica a través de la sincronía con el ritmo.

Fomenta:

- La exploración de la identidad personal desde la experiencia corporal.
- La liberación de tensiones, inhibiciones y energía reprimida.
- Estados de flujo y trance como vías de liberación emocional.

Fortalece:


- La conciencia del Hara y de la energía que nace del cuerpo.
- La estabilidad, el equilibrio y la resiliencia personal.
- La integración entre cuerpo, mente y experiencia emocional.

Apoya:

- El reconocimiento encarnado de la identidad personal.
- El desarrollo del autocontrol y la sensación de centro interno.
- La reflexión sobre la relación entre movimiento, ritmo y estado emocional.

Tiempo de reflexión: 20'

4. Desidentificarse de la narrativa



4. La Negativa

Proyecto Nagual - Spain

Duración: 60-90 min.

Número de participantes: 6-24

Materiales necesarios: Papel y bolígrafos. Opcional: materiales para dibujar (lápices de colores, rotuladores). Un espacio tranquilo y seguro para compartir y reflexionar.

Pasos

Una práctica reflexiva que ayuda a los participantes a explorar su resistencia al cambio revelando los miedos, necesidades y conflictos internos que hay detrás de la duda o la indecisión. A través de un diálogo guiado por parejas, una expresión simbólica y una puesta en común opcional en grupo, los participantes obtienen una comprensión más profunda de la tensión entre seguridad y crecimiento. Este ejercicio normaliza el miedo, fomenta la autocompasión y fortalece la empatía y la confianza dentro del grupo.

1. El facilitador explica el motivo de la “negativa a la llamada” del Viaje del Héroe: cómo el miedo y el apego a la seguridad pueden generar resistencia cuando se afronta un proceso de cambio o crecimiento. Se enfatiza que la resistencia es natural y válida.

2. Forma parejas entre los participantes. Proporciona preguntas guía para orientar la conversación. Cada persona se turna para compartir mientras la otra escucha activamente.

Guía:

“¿Qué me impide salir de mi zona de confort?”

“¿Qué temo perder si cambio?”

“¿Qué necesito para sentirme lo suficientemente seguro/a como para intentar algo nuevo?”

3. Invita a los participantes a representar simbólicamente su miedo, resistencia o necesidad a través del dibujo o la escritura. Anima a usar expresiones abstractas o metafóricas (por ejemplo: una jaula, un escudo, una llave).

4. Reúne a los participantes en un círculo. Invita a quienes lo deseen a compartir sus palabras o creaciones simbólicas con el grupo.

4. Desidentificarse de la narrativa

Notas para el facilitador: Fomenta un ambiente de apoyo; la participación en la puesta en común es opcional. Promueve la confidencialidad y el respeto durante los diálogos en grupo. Recuerda a los participantes que todas las emociones son válidas y que no existen respuestas “incorrectas”. Ofrece acompañamiento a quienes puedan encontrar difícil esta exploración.

Beneficios psicológicos

Evaluación psicológica del ejercicio

Este ejercicio invita a los participantes a examinar los miedos, necesidades y conflictos subyacentes que generan resistencia al cambio. Al reflexionar sobre su propia vacilación y participar en un diálogo estructurado, los participantes obtienen claridad sobre la tensión entre seguridad y crecimiento. Este proceso fomenta la autoconciencia, valida las respuestas naturales ante la incertidumbre y ofrece un espacio para explorar las emociones sin juicio.

Desde el punto de vista psicológico, el ejercicio apoya el desarrollo de la autocompasión y la resiliencia. Al expresar simbólicamente la resistencia mediante el dibujo, la escritura o las metáforas, las personas externalizan los conflictos internos, haciéndolos más manejables y comprensibles. Compartir en pareja o en grupo fortalece además los vínculos sociales, la confianza y la empatía, ofreciendo tanto comprensión personal como conexión con otros que atraviesan experiencias similares.

Beneficios psicológicos

Mejora:

- La conciencia de los propios miedos, dudas y creencias limitantes.
- La comprensión emocional de las fuentes de resistencia y evitación.
- La claridad en la toma de decisiones al distinguir entre necesidades de seguridad y oportunidades de crecimiento.

Favorece:

- La autocompasión y la aceptación de las respuestas emocionales naturales.
- La reflexión sobre los valores personales, las prioridades y la disposición al cambio.
- La expresión creativa como vía para externalizar y procesar la tensión interna.

Fortalece:


- La empatía hacia uno mismo y hacia los demás que también navegan el miedo y la incertidumbre.
- La confianza y la seguridad psicológica dentro del grupo mediante la escucha activa y la vulnerabilidad compartida.
- La autorregulación emocional al observar los sentimientos en lugar de reaccionar automáticamente.

Apoya:

- La conexión con el propio proceso de crecimiento y la disposición a la transformación.
- El equilibrio saludable entre seguridad y exploración en la vida personal.
- La integración de las comprensiones internas en las decisiones y relaciones cotidianas.

Tiempo de reflexión: Opcional

4. Desidentificarse de la narrativa



5. Un Poco Más Cerca

Hopeart - Greece

Duración: 30 min.

Número de participantes: 15 max.

Materiales necesarios: Cuadernos, bolígrafos, lápices de colores, rotuladores, altavoz de música, espacio amplio para trabajar en el suelo, Cuestionario B

Pasos

Una práctica en la que los participantes vuelven al espacio de la constelación, esta vez sin el obstáculo simbólico. Guiados por la sabiduría del cuerpo, exploran una nueva relación con su propósito de vida —libres de las limitaciones anteriores—. A través del movimiento, la tranquilidad, las afirmaciones y la reflexión, aseguran una sensación más profunda de claridad, disposición y alineación. Este paso favorece la desidentificación de las viejas narrativas y abre el camino hacia un compromiso encarnado con el propio propósito.

Combinado con los ejercicios "Fotogramas Inmóviles del Alma" y "Entre el Propósito y el Obstáculo".

1. El facilitador invita a los participantes a regresar al espacio de la constelación —pero esta vez, el elemento "Obstáculo" se elimina. El "Propósito de Vida" permanece en su lugar.

Guía: El obstáculo que antes estaba en tu camino ya no está. En este momento, déjalo desaparecer. Eres libre de encontrar un nuevo lugar en el espacio —uno que represente tu relación con tu propósito de vida sin ninguna barrera."

2. Los participantes se mueven en silencio hacia una nueva posición, guiados por la sabiduría del cuerpo, no por la lógica. El facilitador los invita a moverse libremente, dejando que sus sentidos los guíen a través del cuerpo (alma sensorial), sin la interferencia del intelecto (alma intelectual).

Guía:

"¿Qué ha cambiado en tu cuerpo ahora que el obstáculo ha desaparecido?"

"¿Cómo quieres situarte ahora en relación con tu propósito? ¿Qué ha cambiado?"

"¿Sientes que surge paz, confianza o claridad?"

"Si esta versión de ti pudiera hablar, ¿qué diría?"

4. Desidentificarse de la narrativa

3. Tras varios minutos de calma, los participantes salen de la constelación. Regresan a sus asientos iniciales, donde encuentran una hoja con las preguntas del Cuestionario B, que ya habían escuchado del facilitador. Allí escriben sus nuevas comprensiones y revelaciones.

4. A cada participante se le insta a caminar lentamente hacia su propósito, o situarse a su lado, afirmando verbalmente alguna de las siguientes frases:

"Ahora me atrevo a acercarme un poco más a ti."

"Ahora puedo ver el camino."

"Estoy listo/a."

"El camino se abre mientras avanzo."

"Estoy convirtiéndome en quien vine a ser."

Si el facilitador observa que algún participante atraviesa dificultades, puede sugerir afirmaciones alternativas:

"Sé que existes; necesito un poco más de tiempo para llegar a ti."

"Gracias por tu paciencia" o "Respetaré mi propio ritmo."

5. Los participantes fijan esta nueva postura colocando una mano sobre su cuerpo y respirando profundamente. Luego vuelven a sus cuadernos para reflexionar y escribir lo que les surgió.

Cuestionario B

¿Qué ha cambiado en tu cuerpo ahora que el obstáculo ya no está?

¿Cómo te relacionas ahora con tu propósito?

¿Sientes que surge paz, claridad o confianza?

¿Qué quiere decir esta versión de ti?

Elige o escribe tu propia afirmación.

Beneficios psicológicos

Evaluación psicológica del ejercicio

El ejercicio estimula la liberación de creencias limitantes y la reorganización de la postura interna frente al propósito de vida. Al retirar el obstáculo simbólico, los participantes son guiados a reconectarse con sus metas y valores personales de una manera más libre y encarnada. Favorece una mayor claridad, autoaceptación y disposición para el cambio.

A través del movimiento, la tranquilidad y las afirmaciones, los participantes experimentan cómo responde su cuerpo cuando las barreras desaparecen. Esto crea las condiciones para la regulación emocional, el equilibrio interior y la resiliencia psicológica, al mismo tiempo que afianza una relación compasiva y empoderada con su propósito de vida.

Beneficios psicológicos

Mejora:

- La autorregulación emocional
- La autoconciencia
- La claridad interior y la confianza

Fomenta:

- La presencia corporal y la atención plena
- La exploración creativa de nuevas posibilidades
- La paciencia y la autocompasión

Fortalece:


- La conexión con el propósito personal
- El sentido de libertad y organización
- Los cambios de mentalidad transformadores

Apoya:

- El empoderamiento para dar los próximos pasos
- La integración sostenible del cambio
- El respeto por el propio ritmo del crecimiento personal

Tiempo de reflexión: 15 min

4. Desidentificarse de la narrativa



6. Creatividad Coordinada y Cooperativa – la Tribu

Omphalos - Italy

Duración: 30-40 min.

Número de participantes: 15-20

Materiales necesarios: Altavoces, música o percusión grabada para marcar el ritmo

Pasos:

Ganar autoconfianza guiando al grupo a seguir los propios gestos y movimientos. Expresión libre de la creatividad individual siguiendo un tempo y ritmo coordinado, que el resto del grupo reproduce. El ejercicio consiste en mover distintas partes del cuerpo —piernas, pies, brazos, manos— creando mini coreografías en cuatro tiempos, con todo el grupo turnándose para liderar al resto. Los movimientos se acompañan con música rítmica.

1. Cuenta a los participantes una historia relacionada con una tribu o comunidad (que el grupo puede elegir para identificarse con ella). Explica las normas de la comunidad y cómo se comportan sus miembros para mantener la armonía colectiva, basada en el respeto y la comprensión mutua. *(Esta parte puede combinarse con actividades de narración o teatro)*

2. A través del movimiento, los participantes experimentan el sentido de pertenencia al grupo, desarrollando su creatividad y la capacidad de relación con los demás, permaneciendo en círculo y alternando el rol de líder y seguidor. Cada persona está invitada a crear un movimiento de cuatro tiempos por turno, comenzando con los pies, para que el grupo se enraíce y conecte con la tierra, adquiriendo fuerza y estabilidad.

3. Después de finalizar la primera ronda con los pies, se continúa con las rodillas, luego las piernas, pelvis, brazos, manos, cuello y cabeza, concluyendo con una ronda final que involucre todo el cuerpo.

Se recomienda realizar cuatro movimientos por cada parte del cuerpo. Si el grupo es numeroso, se puede realizar media ronda del círculo por cada parte del cuerpo, evitando la repetición excesiva de un mismo movimiento. La música debe tener un tempo claro y constante, que facilite la coordinación grupal y evite

4. Desidentificarse de la narrativa

la frustración. Invita a los participantes a crear movimientos simples y definidos, pasos o gestos que todos puedan seguir fácilmente.

4. Al terminar el ejercicio de coordinación creativa, invita a los participantes a reflexionar sobre la experiencia: cómo se sintieron al liderar, cómo percibieron la dinámica del grupo y de qué forma pueden aplicar esta toma de conciencia en su vida cotidiana para fortalecer su sentido de pertenencia, cooperación y autenticidad personal. Este intercambio de reflexiones puede hacerse mediante debate, escritura personal o expresión plástica (pintura o dibujo).

Guía:

"¿Cómo te sientes cuando lideras al grupo?"

"¿Prefieres ser líder o ser guiado/a?"

"¿Eres capaz de cooperar con el grupo para alcanzar un mismo resultado final?"

Beneficios psicológicos

Evaluación psicológica del ejercicio

Este ejercicio invita a los participantes a explorar la creatividad, el liderazgo y la conexión social mediante el movimiento coordinado y cooperativo. Al turnarse para guiar al grupo a través de gestos simples y rítmicos, los participantes desarrollan autoconfianza, aprenden a comunicarse de forma no verbal y experimentan cómo sus acciones influyen en el conjunto. Alternar los roles de liderazgo y seguimiento en un entorno estructurado pero creativo fomenta tanto la autonomía como la colaboración.

En un nivel más personal, los participantes descubren el equilibrio entre guiar y dejarse guiar, profundizando en la comprensión de las dinámicas sociales, la empatía y la responsabilidad personal. Los ciclos repetidos de movimientos por partes del cuerpo fortalecen la atención, el ritmo y la coordinación corporal, mientras que las reflexiones posteriores permiten integrar la experiencia y conectar los aprendizajes con la vida cotidiana y el trabajo en equipo.

Beneficios psicológicos

Mejora:

- La coordinación, el sentido del ritmo y la conciencia corporal.
- La capacidad de seguir procesos grupales estructurados.

Favorece:

- La autoexpresión creativa a través del movimiento.
- La exploración de los roles de liderazgo y de colaboración.

Fortalece:


- La cooperación, la empatía y la cohesión grupal.
- El sentido de responsabilidad sobre las propias acciones dentro de una comunidad.

Apoya:

- La confianza para liderar y participar en tareas colectivas.
- La aplicación de estrategias cooperativas en situaciones cotidianas de trabajo en equipo.

Tiempo de reflexión: 20'

5. Resignificar la historia personal



1. Volviendo a Casa

Proyecto Nagual - Spain

Duración: 60-90 min.

Número de participantes: 6-24

Materiales necesarios: Papel y bolígrafos para escribir, una vela (si es seguro usarla), guitarra acústica, hang drum, sonidos de la naturaleza, guijarros, cuenco, hojas, cintas, etc.

Pasos

Un ritual de cierre diseñado para ayudar a los participantes a integrar el crecimiento personal vivido durante un viaje transformador. A través de la escritura, la respiración consciente y la creación de un mantra personal, las personas reconectan con su verdad interior y su identidad. La sesión concluye con una encarnación compartida de estos mantras, fomentando el cierre, el empoderamiento y la sensación de regresar “a casa”, a uno mismo.

1. Invita a los participantes a adoptar una posición sentada, con los pies tocando el suelo y las manos sobre el vientre o el corazón. Guíalos para que inhalen por la nariz –pausa– y exhalen por la boca.

Guía: “Respira todo lo que has experimentado. Exhala todo aquello que estás preparado para llevar contigo.”

Para acoger las distintas experiencias que los participantes han vivido, se puede guiar una meditación con un paisaje que les ayude a sentirse enraizados o seguros. Antes de la escritura libre, una breve visualización puede ser de ayuda.

Ejemplo:

Cierra los ojos y toma tres respiraciones profundas.

Imagina el océano agitado en la superficie: olas altas, viento, nubes y espuma.

Luego, “sumérgete” mentalmente hacia las profundidades: siente las aguas quietas, inmóviles y constantes.

Explica que, al igual que el océano, nuestros pensamientos y emociones pueden ser tormentosos en la superficie, pero en lo más profundo existe un espacio de calma inmutable.

5. Resignificar la historia personal

Normalmente, el océano funciona como un lugar seguro para la mayoría, aunque puede resultar activador para algunas personas con recuerdos o traumas relacionados con el mar. En ese caso, sustituye el mar por un paisaje que pueda resultar seguro para todos. También pueden elegirlo libremente.

2. Distribuye papel y bolígrafos. Explica el concepto de escritura automática: un flujo libre, sin censura ni edición, del corazón a la mano.

Guía:

"¿Qué he descubierto sobre mí en este viaje?"

"¿A qué estoy regresando dentro de mí?"

"¿Qué verdad está lista para hablar a través de mí ahora?"

"¿Qué le diría a mi yo del pasado o a mi yo del futuro?"

3. Pide a los participantes que vuelvan a leer lo que han escrito y subrayen cualquier frase, imagen o expresión que tenga fuerza o verdad. A partir de ahí, elaborarán un mantra breve (1-2 líneas) que exprese aquello que están reclamando, eligiendo o en lo que se están convirtiendo. Ejemplos:

"Soy el río que regresa al mar."

"No soy mi herida; soy quien la sana."

"Llevo la luz que creí haber perdido."

"Incluso en el silencio, sigo siendo suficiente."

"Mi verdad es tierna, y esa es mi fuerza."

4. Crea un espacio para compartir los mantras de forma ritual (opcional). Círculo de pasos: los participantes entran uno a uno al centro, dicen su mantra en voz alta y luego regresan a su lugar.

Cadena de susurros: cada persona susurra su mantra a quien tiene al lado, dejando que resuene suavemente alrededor del círculo. El grupo puede (opcionalmente) repetir cada mantra a modo de eco coral para amplificar la afirmación. Esto puede hacerse repitiendo solo las palabras que resuenan para cada uno, sin interpretación, opinión ni elaboración.

5. Ofrece un momento de quietud y reflexión. Invita a todos a cerrar los ojos y colocar una mano en el corazón y otra en el vientre. Guía una breve meditación final de respiración.

Guía:

"Estás aquí. Has regresado. Llevas contigo tu verdad, tu voz, tu esencia. Estás en casa. Has navegado por muchas aguas, vientos e historias. Ahora regresas, no como quien fuiste, sino como quien has descubierto de-

bajo de todo ello. Este mantra es tu semilla, tu brújula, tu pilar. Es tuyo: para llevarlo contigo, susurrarlo, cantarlo o entregarlo al mundo."

Rituales opcionales:

Dejar caer una piedra en un cuenco con agua como símbolo de liberación o regreso.

Encender una vela por cada mantra (si es seguro hacerlo).

Entregar a cada participante un pequeño objeto (piedra, cinta, hoja) como símbolo de su mantra.

Suggested Music Playlist:

Momento	Estado de ánimo	Tipo de música
Escritura automática	Reflexivo, suave	Piano, texturas ambientales
Creación de mantras	Inspirado, ritmo suave	Guitarra acústica, hang drum
Círculo de compartición	Sagrado, presente	Drone, violonchelo lento, silencio
Cierre ritual	Enraizado, luminoso	Sonidos de la naturaleza, voces armónicas

Beneficios psicológicos

Evaluación psicológica del ejercicio

Este ejercicio ofrece a los participantes una oportunidad estructurada para integrar las comprensiones, emociones y transformaciones experimentadas durante una sesión o una serie de ejercicios. Al combinar respiración guiada, escritura reflexiva y creación de mantras, las personas son invitadas a reconectar con su sentido interno del yo y a reconocer el crecimiento que ha tenido lugar. Esta práctica fomenta la autorreflexión consciente y consolida el cambio personal en la conciencia, favoreciendo la integración emocional y cognitiva.

5. Resignificar la historia personal

En un nivel psicológico más profundo, el ejercicio cultiva la autoconfianza y fortalece el sentido interno de agencia. Los participantes experimentan un “regreso” simbólico a sí mismos, desarrollando una sensación de estabilidad y enraizamiento tras una exploración emocional. Compartir los mantras en un entorno seguro y estructurado refuerza además la cohesión social, la empatía y la validación de las verdades personales, apoyando tanto el crecimiento individual como la conexión grupal.

Beneficios psicológicos

Mejora:

- La autoconciencia y la integración emocional al reflexionar sobre las experiencias y extraer las verdades personales.
- La claridad mental y la orientación interna a través de la creación de mantras personales.
- La conexión cuerpo-mente mediante la respiración consciente, la visualización y la reflexión encarnada.

Favorece:

- La resiliencia emocional al visitar los desafíos en un espacio seguro y contenido.
- La autoexpresión y la autenticidad al compartir reflexiones y mantras personales.
- La presencia consciente y el enraizamiento, cultivando una sensación de retorno al propio centro.

Fortalece:

- La afirmación de la identidad al reconocer las comprensiones, el crecimiento y el poder personal.
- El cierre ritualizado, que permite consolidar simbólicamente lo aprendido o liberado.
- La compasión y la empatía hacia uno mismo y hacia los demás al presenciar experiencias compartidas.

Apoya:

- La comunidad y la cohesión social mediante el intercambio de mantras en rituales grupales.
- El desarrollo personal continuo a través de la reflexión, la afirmación y la encarnación de las propias verdades.
- La integración del aprendizaje emocional y cognitivo en la vida cotidiana.

Tiempo de reflexión: 10-20 min.


Guía:

“¿Cómo se siente volver a mí mismo?”

“¿Qué significa ahora ‘hogar’ para mí?”

“¿Qué me llevo de esta experiencia a mi vida cotidiana?”

5. Resignificar la historia personal



2. Dar la Mano del Monstruo

Proyecto Nagual - Spain

Duración: 45-60 min.

Número de participantes: 6-24

Materiales necesarios: Bolígrafos y papel, impresión o cartel con las Cuatro Preguntas de Byron Katie, espacio cómodo y tranquilo. Opcional: música suave de fondo para escribir.

Pasos

Una práctica de autoindagación diseñada para ayudar a los participantes a identificar y cuestionar las creencias limitantes que generan malestar emocional. A través de la escritura reflexiva y la indagación cognitiva inspirada en ***The Work (El Trabajo)* de Byron Katie**, las personas exploran la verdad de sus pensamientos, descubren su impacto emocional y los reformulan con compasión. Durante este proceso, los participantes desarrollan la resiliencia emocional, adquieren una comprensión más profunda de sí mismos y transforman la autocrítica en autoconciencia, recuperando así un sentido de paz interior y de agencia personal. La posibilidad de compartir y reflexionar al final profundiza la integración y la transformación.

1. Dar la bienvenida a los participantes y explicar el concepto. Presentar brevemente The Work de Byron Katie: un método de autoindagación interior que no busca negar el dolor, sino cuestionar los pensamientos que lo mantienen vivo. Distribuir copias impresas o mostrar las 4 principales preguntas.

Guía: *“Todos cargamos con pensamientos que generan estrés, dolor o limitación. Hoy vamos a encontrarnos con uno de esos pensamientos, vamos a cuestionar su verdad y a soltar suavemente su control — quizás incluso a aprender a darle la mano.”*

2. Invitar a los participantes a respirar en silencio durante unos segundos.

Guía: *“Piensa en una situación reciente que te haya causado malestar. ¿Qué creencia o pensamiento estaba presente en ese momento?”*

3. Pedir que escriban la reflexión en una frase clara y simple.

5. Resignificar la historia personal

Ejemplos:

"No soy lo suficientemente bueno."

"A ellos no les importo."

"Nunca voy a tener éxito."

"Debería estar haciendo más."

4. Guiar a los participantes a través de las cuatro preguntas, lentamente, dejando tiempo para escribir y reflexionar.

1. ¿Es verdad?

"Respira. Pregúntate con suavidad: '¿Es absolutamente cierto este pensamiento?' No busques tener razón, solo escucha."

2. ¿Puedo saber con total certeza que es verdad?

"Sé honesto: ¿hay alguna posibilidad de que estés interpretando o suponiendo algo? ¿Puedes estar 100% seguro de que este pensamiento refleja la realidad?"

3. ¿Cómo reacciono —qué sucede— cuando creo ese pensamiento?

"Observa tus respuestas emocionales, físicas y conductuales. ¿Qué pasa dentro de ti? ¿Cómo tratas a los demás? ¿Y a ti mismo?"

4. ¿Quién sería sin ese pensamiento?

"Cierra los ojos e imagínate en esa misma situación, pero sin esa creencia. ¿Cómo se siente tu cuerpo? ¿Cómo cambia tu mente?"

5. Invitar a los participantes a invertir la creencia y buscar ejemplos reales que respalden esa nueva perspectiva.

Tipos de inversiones:

- Hacia uno mismo: "No me importa a mí."
- Hacia el otro: "A ellos sí les importo."
- A lo opuesto: "Sí soy lo suficientemente bueno."

6. Reunir al grupo en círculo o en parejas e invitar a un breve espacio de intercambio. Opcional: Mantra de cierre: Después de la indagación, invitar a los participantes a crear una afirmación o mantra en una sola frase (por ejemplo: "Ya soy suficiente") que se relacione con el ejercicio **"Regresando a Casa"**.

Notas para el facilitador: Fomenta la amabilidad y la franqueza, no el optimismo forzado. "Los monstruos que tememos suelen ser las partes de nosotros que

esperan ser comprendidas. Al darles la mano, nos liberamos— no porque desaparezcan, sino porque dejamos de creer que su historia es la única verdad."

The Work de **Byron Katie** es un método simple pero poderoso de autoindagación diseñado para ayudar a las personas a identificar y cuestionar los pensamientos que provocan estrés, ansiedad y sufrimiento. Parte de la idea de que no son los hechos en sí los que nos perturban, sino lo que creemos sobre ellos.

En el corazón de *The Work* están las cuatro preguntas que uno se hace sobre un pensamiento o creencia específica:

"¿Es verdad?"

"¿Puedo saber con absoluta certeza que es verdad?"

"¿Cómo reacciono —qué sucede— cuando creo ese pensamiento?"

"¿Quién sería sin ese pensamiento?"

Estas preguntas invitan a una reflexión profunda y abren un espacio para ver el pensamiento desde otra perspectiva.

Después de explorar la creencia, se realiza una "inversión", reescribiendo el pensamiento en varias formas alternativas. Ejemplo:

Lo opuesto:

"Él no me respeta" → "Él sí me respeta."

Hacia uno mismo:

"Él no me respeta" → "Yo no me respeto."

Hacia el otro:

"Él no me respeta" → "Yo no lo respeto a él."

Luego, se buscan ejemplos genuinos de cómo estas nuevas frases podrían ser tan ciertas—o incluso más— que la creencia original.

The Work no trata de pensamiento positivo ni de suprimir emociones. Es un proceso meditativo que:

- Incrementa la autoconciencia y la claridad emocional
- Ayuda a disolver narrativas rígidas o dolorosas
- Promueve la paz, la presencia y la responsabilidad personal
- Desplaza la identidad de "víctima de las circunstancias" a observador empoderado.

5. Resignificar la historia personal

Beneficios psicológicos

Evaluación psicológica del ejercicio

Este ejercicio ofrece a los participantes una manera segura y estructurada de confrontar y explorar las creencias limitantes que generan dolor emocional. Al guiarlos a través de un proceso de autoindagación, les ayuda a detenerse, reflexionar y distinguir entre sus pensamientos automáticos y la realidad. Al hacerlo, muchos experimentan una sensación de alivio al reconocer que sus creencias dolorosas no son verdades absolutas, sino interpretaciones moldeadas por el miedo, la costumbre o la autocrítica.

Desde una perspectiva psicológica, la práctica fomenta la autoconciencia y fortalece la resiliencia emocional. Al cuestionar a sus "monstruos internos", los participantes dejan de identificarse con narrativas destructivas y comienzan a observarlas con curiosidad y compasión. Este cambio de enfoque reduce la reactividad emocional, abre espacio para nuevas perspectivas y refuerza el sentido de autorresponsabilidad. Con el tiempo, el ejercicio potencia la capacidad de afrontar el malestar sin evasión, transformando el miedo en claridad y empoderamiento interior.

Beneficios psicológicos

Mejora:

- La claridad emocional, al identificar y nombrar las creencias limitantes.
- La flexibilidad cognitiva, mediante el cuestionamiento y la reinterpretación de pensamientos rígidos.
- La calma interior, al disminuir el poder de los pensamientos intrusivos o angustiantes.

Fomenta:

- Una auto-reflexión compasiva, sin juicios ni positivismo forzado.
- Una mayor autenticidad al expresar vulnerabilidades y conflictos internos.
- Una actitud de curiosidad en lugar de miedo frente a los desafíos emocionales.

Fortalece:

- La resiliencia ante pensamientos autocríticos o basados en el miedo.
- El sentido de agencia personal, al pasar de "víctima" a "participante activo" en la propia historia.
- La inteligencia emocional, al reconocer la relación entre pensamientos, emociones y conductas.

Apoya:


- La creación de creencias y mantras más saludables y afirmativos.
- El crecimiento psicológico sostenido a través de la práctica reflexiva constante.
- El desarrollo de la empatía, tanto hacia uno mismo como hacia los demás, al reconocer las luchas humanas compartidas.

Tiempo de reflexión: 10-15 min.

Guía:

"¿Con qué creencia trabajaste? ¿Qué cambió para ti?"
"¿Cómo te sientes ahora, en comparación con antes de este proceso?"

5. Resignificar la historia personal



3. Crear tu Firma del Alma

Hopeart - Greece

Duración: 45 min.

Número de participantes: 15 max.

Materiales necesarios: Papel de arroz grueso y transparente (80x40), hojas A4, lápices de colores, rotuladores, altavoz de música, un espacio amplio que se pueda utilizar el suelo.

Pasos

Un ejercicio de integración creativa que invita a los participantes a encarnar y combinar sus conocimientos a través de los Tres Aspectos del Alma —sensorial, emocional e intelectual—. Usando colores, formas y símbolos, crean un “Retrato del Alma” personal que refleja su nueva relación con el propósito de vida. Al colocar y asegurar su retrato, los participantes afianzan su transformación y dan un paso hacia una versión de sí mismos más alineada y empoderada.

Este ejercicio se combina con los anteriores: “Entre el propósito y el obstáculo” – “Fotogramas inmóviles del alma” – “Un poco más cerca...”

- 1.** Los participantes son invitados a crear un **“Retrato del Alma”**, un dibujo sencillo que utilice **formas, colores, símbolos, letras o temas abstractos** que integren y armonicen los tres aspectos del alma: el sensorial, el emocional y el intelectual. Para ello, se utilizan papeles transparentes de arroz grueso (80x40 cm). El dibujo debe reflejar el momento presente del **alma sensorial, emocional e intelectual**.
- 2.** Cada persona coloca su retrato del alma en el lugar de la sala, donde intuitivamente perciba que “es el lugar correcto”.
- 3.** Cada participante es invitado a situarse sobre su retrato pintado y permitir que este nuevo “yo” se integre, respirando profundamente y colocando las manos sobre el pecho, capturando el momento como si hicieran una fotografía de su mundo interior.
- 4.** El/la facilitador/a invita a cada participante a observar qué ha cambiado **mientras permanece de pie sobre su retrato del alma**.

5. Resignificar la historia personal

Guía: *“¿Qué ha cambiado en tu cuerpo y en tus sensaciones en comparación con antes? ¿Qué ha cambiado en tu estado emocional? ¿Ha surgido una emoción diferente a la de antes, o sigue siendo la misma? Observa qué pensamiento viene a tu mente y luego intenta responder a las siguientes preguntas basándote en los Tres Aspectos del Alma.”*

Afirmación sugerida por el facilitador para el cierre:

“Este es un lugar mejor para mí y para mi propósito de vida.”

Beneficios psicológicos

Evaluación psicológica del ejercicio

El ejercicio estimula la integración del cuerpo, las emociones y la cognición a través de la expresión creativa. Favorece la toma de conciencia del propio propósito de vida, facilita la aceptación emocional y crea las condiciones para la armonía interior y la resiliencia psicológica.

Mediante el acto ritualizado de “adentrarse” en el Retrato del Alma, los participantes fortalecen su sentido de significado, desarrollan una relación compasiva consigo mismos y afianzan su transformación de una manera tangible y encarnada.

Beneficios psicológicos

Mejora:

- La autoconciencia
- El equilibrio interior
- La autorregulación emocional

Fomenta:

- La autoexpresión creativa
- La conciencia del momento presente

Fortalece:


- El sentido del significado personal, el propósito y la coherencia interna

Apoya:

- La construcción de una relación compasiva con uno mismo
- El fortalecimiento del empoderamiento y la organización

Tiempo de reflexión: 20 min

5. Resignificar la historia personal



4. Celebra Tu Alegría Interior

Omphalos - Italy

Duración: 20 min.

Número de participantes: 20

Materiales necesarios: Altavoces, ordenador portátil

Pasos

Una vez que los participantes han transformado sus emociones tóxicas y se han liberado de lo que les pesaba, el/la facilitador/a les invita a expresar la alegría y la afirmación de su identidad mediante movimientos libres y espontáneos. Puede utilizarse música festiva, elegida por el grupo o seleccionada por el/la facilitador/a según las preferencias culturales o energéticas del grupo.

1. Para resaltar este momento festivo y alegre, invita a los participantes a bailar y cantar libremente al ritmo de distintas músicas, procedentes de diversas culturas.

Anímales a disfrutar plenamente, permitiendo que la alegría colectiva surja de manera espontánea y natural, favoreciendo la interacción y la conexión entre los miembros del grupo.

Este momento de celebración simboliza la liberación emocional y la afirmación del ser auténtico dentro de la comunidad.

2. Al concluir las danzas, invita a los participantes a detenerse en un punto de la sala y volver la atención hacia sí mismos. Con los ojos cerrados, guíalos a respirar profundamente y a reflexionar sobre los beneficios de poder ser ellos mismos, desidentificándose de su historia personal y de sus inhibiciones.

Anímales a reconocer su alegría interior como una fuerza guía, que les permite afirmarse en su plena autenticidad y mantener esa conexión genuina con su esencia en su vida cotidiana.

Beneficios psicológicos

Evaluación psicológica del ejercicio

Este ejercicio invita a los participantes a celebrar la alegría, la autoexpresión y la autenticidad personal mediante el movimiento espontáneo y la música. Al

5. Resignificar la historia personal

bailar libremente, los participantes pueden liberar tensiones, desidentificarse de creencias limitantes y experimentar una profunda sensación de liberación emocional.

La actividad promueve tanto la alegría individual como la colectiva, fortaleciendo los vínculos sociales y generando un espacio seguro para la exploración lúdica y expresiva.

A través de esta personificación de la alegría, los participantes consolidan los cambios emocionales y energéticos alcanzados en ejercicios anteriores. La reflexión final les permite integrar la experiencia, reforzando la autoafirmación, la presencia y la conciencia de sus propias fortalezas internas.

Beneficios psicológicos

Mejora:

- El bienestar emocional y la satisfacción interior.
- La coordinación física, el sentido del ritmo y la conciencia corporal.

Favorece:

- La autoexpresión espontánea y la autenticidad.
- La liberación de emociones reprimidas y bloqueos emocionales.

Fortalece:


- La cohesión grupal, la alegría compartida y la conexión social.
- El sentido de autoafirmación y la identidad personal.

Apoya:

- La atención plena y la conciencia de los estados emocionales.
- La confianza para abrazar la propia singularidad y la alegría interior.

Tiempo de reflexión: 20'

5. Resignificar la historia personal



5. Estamos Aquí

Hopeart - Greece

Duración: 30 min.

Número de participantes: 8-20

Materiales necesarios: Un djembe, cajón o cualquier instrumento de percusión resonante. Espacio amplio donde los participantes puedan moverse libre y seguramente.

Pasos:

Un ejercicio grupal que fija las verdades emocionales personales en un entorno colectivo y de apoyo. Los participantes expresan en voz alta emociones profundas y, simbólicamente, “caen”, siendo luego sostenidos y afirmados por el grupo. Este proceso fomenta un sentido de identidad más allá de las luchas emocionales, fortaleciendo la confianza, la empatía y la conexión comunitaria a través del apoyo encarnado y la presencia compartida. El ejercicio reafirma la identidad de cada persona más allá de su herida central o emoción dominante, mediante el poder sanador del grupo.

Se combina con los ejercicios “El Uno se convierte en el Todo” y “Vamos a sumergirnos”.

1. Tras completar “El Uno se convierte en el Todo”, guía a los participantes para que comiencen a moverse suavemente por el espacio. El facilitador o músico mantiene un ritmo constante con el tambor para sostener el movimiento. Anima a caminar conscientemente, sintiendo a los demás, el espacio y el propio cuerpo. El ritmo puede superponerse a la música ambiental ya existente.

2. Mientras continúa el ritmo, un participante (de forma natural o por indicación) rompe el compás, detiene al grupo, levanta la mano y grita su emoción central (de Vamos a sumergirnos) o una frase que refleje su estado emocional actual, con voz poderosa. Ejemplos:

“¡MIEEEEDO!”

“¡TRISTEZAAA!”

“¡CULPAAAA!”

“¡ESTOY ATASCADO/A!”

“¡ME AHOGOOO!”

“¡FELICIDAD!”

5. Resignificar la historia personal

“¡ALEGRÍA!”

“¡NECESITO RESPIRAR!”

A continuación, comienza a caer lentamente (colapso simbólico). Los demás corren hacia él/ella y lo sostienen con cuidado, ayudándole a volver a ponerse en pie.

IMPORTANTE: El cuerpo debe permanecer firme y recto durante la caída, como un palo de escoba.

3. Una vez que la persona está de pie, el grupo forma un círculo cerrado a su alrededor. *Ver versión alternativa más abajo. El grupo dice entonces, en ritmo o en forma de canto:

Variaciones de afirmación:

“No eres solo FELICIDAD.”

“Eres MÁS que solo MIEDO.”

“Te VEMOS más allá de tu TRISTEZA.”

“No estás SOLO/A en tu MELANCOLÍA.”

“Vemos tu MIEDO, y está bien para nosotros.”

El/la formador/a ofrece la afirmación a cada persona del círculo. Puede colocarse detrás de cada participante y pedirle que repita la afirmación dirigida a la persona que está dentro del círculo, o bien invitar directamente a alguien del círculo a pronunciarla.

4. Cuando la afirmación concluye: ¡Boom! El círculo se rompe simultáneamente y todos vuelven a moverse. El ritmo del tambor continúa.

5. Cada vez que alguien más levanta la mano, el ciclo se repite. Se continúa hasta que la mayoría (o todos) los participantes hayan tenido su momento, o hasta que se acabe el tiempo.

6. Reúne a los participantes en un círculo. Ofrece un breve ejercicio de respiración o de enraizamiento.

Guía: *“Cerramos los ojos, tomamos una respiración profunda... y llevamos la atención de nuevo al cuerpo. Dejamos que todo se asiente. ¿Puedes sentir la presencia de este grupo a tu alrededor?”*

Notas para el facilitador: Enfatiza la seguridad y el consentimiento: si alguien no desea ser sostenido ni caer, puede simplemente levantar la mano y ser “observado” en su lugar. Si el tiempo es limitado, se puede invitar a algunos participantes a compartir en grupo al final, en lugar de hacerlo uno por uno.

Versión intensificada:

Cuando la persona que originó el movimiento está en el centro del círculo, los demás comienzan a girarla y desplazarla suavemente dentro del círculo mientras el/la formador/a pronuncia las afirmaciones. La persona debe mantener una base firme, los pies estables y el cuerpo recto para no forzar la zona lumbar, y, si es posible, mantener los ojos cerrados.

Versión alternativa:

En el Paso 3, cuando el círculo está formado, la persona del centro comienza a emitir su “sonido del ahora”. Después, los demás participantes del círculo empiezan a emitir sus propios sonidos. Puede generarse algo armónico, como un acorde; un patrón de llamada y respuesta; o una textura sonora que se construya progresivamente (silbido, nota, sonido de la naturaleza, tos, etc.). Así se crea un mantra colectivo que puede grabarse y entregarse a los participantes. Si el tiempo es limitado, basta con crear dos o tres mantras.

Beneficios psicológicos

Evaluación psicológica del ejercicio

El ejercicio estimula la expresión y el reconocimiento de las emociones esenciales dentro de un espacio colectivo y seguro. Al poner en voz alta verdades personales y ser físicamente sostenidos por el grupo, los participantes experimentan una validación profunda: comprenden que son más que sus estados emocionales dominantes. Este proceso refuerza la identidad más allá de la lucha, promueve la confianza y fomenta un profundo sentido de pertenencia.

A través de la interacción encarnada, las afirmaciones y la presencia compartida, los participantes cultivan empatía, co-regulación y resiliencia. La respuesta colectiva del grupo crea las condiciones para la liberación emocional, el enraizamiento y el desarrollo de una identidad comunitaria basada en el apoyo mutuo.

5. Resignificar la historia personal

Beneficios psicológicos

Mejora:

- La expresión emocional y la autoconciencia.
- La confianza en las relaciones interpersonales.
- La capacidad de regular las emociones a través del apoyo grupal.

Favorece:

- La empatía y la capacidad de respuesta dentro del grupo.
- La confianza física y el cuidado mutuo.
- La identidad compartida y la conexión comunitaria.

Fortalece:

- La validación del yo más allá de las luchas emocionales.
- La capacidad de catarsis y liberación emocional.
- La resiliencia a través de prácticas grupales encarnadas.

Apoya:

- El sentido de seguridad y pertenencia.
- El desarrollo de una identidad grupal compasiva.
- La integración emocional continua dentro de la comunidad.

Tiempo de reflexión: 10 min.


Guía:

"¿Cómo se siente al caer y ser sostenido?"

"¿Qué significó escuchar esas palabras?"

"¿Qué te llevas de este momento?"

5. Resignificar la historia personal



6. Muévete Como una Ola

Omphalos - Italy

Duración: 40 min.

Número de participantes: 15

Materiales necesarios: Duff, riq, mazhar, címbalos de dedos o música grabada, altavoces

Pasos

Reformular y encontrar nuevos significados, fomentando la resiliencia y la esperanza.

1. Invita a los participantes a crear secuencias de movimiento que simbolizen la transformación, como el agua que pasa de turbulenta a serena, de contenida a libre (reflejando cómo su estado emocional interno puede cambiar con facilidad). Anímales a experimentar esta transformación constante a través del cuerpo, siguiendo un movimiento ondulante que se expande por todas las células y se adapta a su estado emocional.

Guía:

"Imagina que eres el océano... déjate guiar por la ola, muévete."

"Si deseas exteriorizar tu estado emocional, ¿cómo serían tus olas? ¿Serenas? ¿Turbulentas? ¿Agitadas? Exprésalo a través de tu movimiento... ¿Qué tipo de ola eres tú?"

Acompaña la dinámica con música inspirada en el Medio Oriente, utilizando una variedad de tonos —desde graves profundos hasta agudos brillantes— y con instrumentos como el duff, el riq mazhar y los platillos de dedos, creando un soporte rítmico ideal que estimule movimientos ondulantes y sensuales del cuerpo.

2. Como en las danzas orientales, permite que los participantes experimenten el movimiento ondulante del abdomen y de todo el cuerpo, favoreciendo una circulación fluida de la energía vital, que parte del ombligo y se extiende como corrientes de agua por todas las células. Este proceso induce un estado de relajación física y mental, permitiendo una autoexpresión libre y fluida.

3. Si el grupo se siente cómodo y seguro, invítalos a interactuar entre sí, transformando sus historias internas en una celebración colectiva alegre, visualizán-

5. Resignificar la historia personal

dose como una fuente de agua adaptable y en movimiento, que abraza el cambio con gracia y apertura. Acompaña la danza con música de Medio Oriente, manteniendo un ritmo fluido y relajado que sostenga el movimiento continuo y la conexión grupal.

4. Para concluir, guía al grupo a detenerse lentamente, centrando la atención en la respiración y permaneciendo en silencio unos instantes, para percibir las sensaciones que el ejercicio ha despertado en el cuerpo y en la mente. Invita a los participantes a compartir sus sensaciones con el grupo, ya sea verbalmente, con un dibujo o por escrito.

Finalmente, el/la facilitador/a puede compartir reflexiones sobre el impacto de las cualidades del agua en cada persona, utilizando palabras de afirmación que refuercen narrativas positivas y la autocompasión, promoviendo así una visión esperanzadora y resiliente de su propio proceso de transformación.

Beneficios psicológicos

Evaluación psicológica del ejercicio

Este ejercicio invita a los participantes a explorar la expresión emocional, la adaptabilidad y la resiliencia mediante movimientos fluidos y ondulantes. Al encarnar las cualidades del agua —su calma, turbulencia y fluir— los participantes pueden externalizar sus emociones de forma segura, reformular experiencias internas y experimentar nuevas maneras de moverse y sentir.

El uso de música de inspiración oriental y percusión rítmica favorece un flujo sensual y envolvente que integra mente, cuerpo y emoción.

A través de este proceso, los participantes no solo desarrollan una mayor conciencia de sus estados físicos y emocionales, sino también la capacidad de afrontar el cambio con flexibilidad y serenidad.

La interacción grupal refuerza la conexión, la empatía y la alegría compartida, mientras que la reflexión final apoya la comprensión personal y la autocompasión.

Beneficios psicológicos

Mejora:

- La flexibilidad física, la coordinación y la conciencia corporal.
- La integración cuerpo-mente y la relajación.

Favorece:

- La expresión y liberación emocional.
- La adaptabilidad y la resiliencia ante los desafíos.

Fortalece:


- La cohesión grupal, la conexión social y el sentimiento de pertenencia.
- La atención plena y la conciencia del momento presente.

Apoya:

- La autocompasión y la reformulación positiva de las experiencias.
- La conciencia de los estados emocionales personales y la transformación interior.

Tiempo de reflexión: 20'

Selección de actividades basada en
Identidad-Pertenencia-Propósito de Vida




Selección de actividades basada en Identidad–Pertenencia–Propósito de Vida

Identidad

La Historia De Hoy
Encarnando El Personaje Interior
Historias Que Nos Forman
Encuentra Tu Coincidencia
Sonido De Mi Elemento
Saludo Sonoro
¿A Qué Suenas?
Muéstrame Tu Elemento
Fotogramas Inmóviles Del Alma
Déjame Escuchar Tu Voz
Creando Tu Firma Del Alma
Autoafirmación: Quién Soy – Elemento Del Fuego
Conéctate Con Tu Fuego Interior
Como Una Gota De Agua: Flexible Y Adaptable
Siente El Ritmo De La Tierra

Between Home & Elsewhere
Coming Back Home
The Humming Circle
The Circle Of Senses
My Element Sound
Arrive
Dance Of The Elements
The One Becomes The Whole
The Rain Of Hope
We Are Here
Group Agreements
Celebrate Your Inner Joy
Coordinated& Cooperative Creativity – The Tribe
Voice And Body As Means Of Expression
Relaxation Through Do-in
Get Connected With The Element Of Water
Mirror's Dialogue
Move Like A Wave

Pertenencia




Propósito de Vida

La Línea De La Vida
La Llamada A La Aventura
La Negativa
Sumerjémonos
Entre Propósito De Vida Y Obstáculo
Un Poco Más Cerca
Encarnando La Energía De La Tierra

Combinación de actividades en forma de talleres

Taller combinado N° 1 (versión fin de semana)



Combinación de actividades en forma de talleres

Taller N°1

Taller combinado N° 1

(versión fin de semana)

Número de participantes: idealmente 6–24 personas

Primer día

Sesiones de trabajo con la identidad

Círculo sufí

Encarnando el personaje interior

Relajación a través del DO-IN

Encarnando la energía de la tierra

Encuentra tu coincidencia

¿A qué sueñas?

Segundo día mañana

La llamada de la vida

Círculo de los sentidos

La línea de la vida

Sumerjémonos

Te escucho

Siente la conexión con los ritmos

La llamada de la vida

Integración (15 minutos)

Meditación del cielo para cierre (10 minutos): Suave enraizamiento y cierre a través de la meditación del cielo.

Encuentra una posición cómoda sentado o acostado. Cierra suavemente los ojos. Respira lentamente... y exhala completamente..

1. Centrado

Observa el ritmo de tu respiración.

Siente tu cuerpo apoyado en el suelo, sostenido.

Con cada exhalación, suelta la tensión.

Con cada inhalación, invita a la calma y claridad.

2. Visualización

Ahora imagina que miras hacia un cielo amplio y abierto.

Vasto. Infinito. Sereno.

Quizá haya algunas nubes flotando, lentamente y con suavidad.

El cielo siempre está allí — espacioso, firme, inmutable

detrás del movimiento.

3. La mente como cielo

Tus pensamientos son como nubes: vienen y van.

Pero tu conciencia, como el cielo, permanece abierta y vasta.

Ningún pensamiento puede perturbar el espacio del cielo.

Tú eres ese espacio — expansivo, abierto, calmado.

4. Descanso en la apertura

Permítete descansar en esta amplitud.

Pueden aparecer pensamientos — salúdalos y luego déjalos pasar.

Vuelve suavemente a la respiración... y al cielo abierto interior.

5. Retorno

Lleva tu conciencia de nuevo a tu cuerpo.

Siente el aire sobre tu piel, el peso de tu cuerpo.

Toma una respiración profunda... y exhala lentamente.

Cuando estés listo, abre los ojos — llevando contigo la calma y claridad del cielo.

Segundo día por la tarde

Resiliencia

Autoafirmación: quién soy – elemento del fuego

Conéctate con tu fuego interior

Celebra tu alegría interior

Déjame escuchar tu voz

El uno se convierte en todo

Estamos aquí

Dando la mano al monstruo

Meditación de cierre (10 minutos)

Meditación de la vela: Fuego de la Presencia, Visión y Calidez

Cierra los ojos y respira lenta y profundamente unas cuantas veces.

Ahora, imagina una vela encendida frente a ti.

Concéntrate en la llama... firme, calmada.

Combinación de actividades en forma de talleres

Taller N°1

Presencia

Observa cómo la llama se ilumina por sí misma. Simplemente es.

Deja que esto te recuerde tu propia presencia.

No necesitas hacer nada: simplemente ser, como la llama.

Visión

Ve cómo la vela ilumina el espacio a su alrededor.

Revela las cosas tal y como son.

Deja que tu llama interior traiga claridad y comprensión a lo que sientes o percibes en tu vida en este momento.

Calidez

Siente el suave calor de la llama.

Es el calor del cuidado, del amor.

Permite que se desvanezca la tensión o el miedo. Recuerda tu capacidad de amar y ser amable — contigo mismo y con los demás.

Descansa en este espacio silencioso, dejando que la imagen de la vela permanezca contigo — firme, iluminando y calidez.

Cuando estés listo, respira profundamente y abre los ojos lentamente.

Tercer día

Pertenencia

Creatividad coordinada y cooperativa – la tribu Volviendo a casa

Ceremonia de cierre (60 minutos)

Para conectar la actividad “Volviendo a casa” con la idea de “encontrar la calma que somos en lo más profundo, a pesar de la tormenta a simple vista”, puedes incorporar los siguientes elementos:

1. Introducción metafórica

Antes de la escritura libre, guía a los participantes en una breve visualización:

- Cierra los ojos y respira profundamente tres veces.
- Imagina el océano agitado en la superficie: olas altas, viento, nubes y espuma.
- Luego, mentalmente “sumérgete” hacia las pro-

fundidades: siente las aguas tranquilas, quietas y constantes.

- Explica que, como el océano, nuestros pensamientos y emociones pueden ser tormentosos arriba, pero en nuestro interior hay un espacio de calma inmutable.

2. Preguntas guía para la escritura libre

Después de la visualización, invita a los participantes a dejar surgir imágenes, palabras o sensaciones. Para inspirar el mantra, ofrece estímulos como:

“¿Qué palabra o frase describe la paz profunda que en contraste en lo más profundo?”

“Si tu calma interior fuera un elemento natural (piedra, lago, luz...), ¿cuál sería y por qué?”

“¿A qué suena el silencio dentro de tí?”

3. Creación del mantra: entre la tormenta y la calma

Invita a elaborar una frase corta que incluya ambos polos:

- Reconocer la “tormenta” externa (“aunque las olas choquen contra mí...”)
- Afirmar la “serenidad” interna (“...mi centro permanece sereno”)

Ejemplos de mantras:

“Soy el océano en calma bajo la tormenta.”

“Las nubes pasan; mi esencia es el silencio.”

“En el ruido, encuentro mi paz.”


Después de escribir el mantra, ofrece un pequeño gesto para “anclarlo” en el cuerpo:

- Toca suavemente el corazón.
- Coloca las manos en el abdomen, inhala y exhala mientras repites la frase.

Si se realiza en grupo, cada persona puede susurrar su mantra mientras coloca una vela o piedra en un círculo — símbolo de esa calma profunda.

Combinación de actividades en forma de talleres

Taller combinado N° 2 (versión de día completo)



Combinación de actividades en forma de talleres

Taller N°2

Taller combinado N° 2

(versión de día completo)

Número de participantes: idealmente 12-24 personas

Tiempo de reflexión (1 hora)

Primera sesión (2 horas)

Crear un espacio seguro

La historia de hoy

Llegada

Acuerdos grupales

Descanso

Segunda sesión (3 horas)

Trabajando identidad y propósito de vida

Entre el propósito y el obstáculo

Un poco más cerca

Creando tu firma del alma

Descanso

Círculo de cierre (30 minutos)

- Se crea un círculo.
- Los participantes sostienen sus manos.
- El facilitador guía suavemente a cerrar los ojos, llevar la atención a la respiración y luego a las palmas, sintiendo la corriente del alma colectiva del grupo.
- Tras un tiempo, se invita a abrir los ojos y conectar la mirada con todos en el círculo.
- Luego, el facilitador invita a mirar a la persona a la derecha y decir: **“Te veo”**, y la persona de la derecha responde: **“Te permito verme”**. Esto se hace en sentido horario.

Apéndice



Cuestionario inicial

Nombre (opcional):

Edad: **Fecha:**

1. ¿Qué te hizo unirme a este taller?

(Ejemplo: quiero probar algo nuevo, me gusta la música/dibujo, tengo curiosidad, etc.)

2. ¿Qué formas de expresión sientes que te representan o con las que conectas más profundamente?

(Marca todas las que sientas que te representan)

- Contar historias o escribir
- Actuar o interpretar roles
- Música o sonido
- Dibujar o pintar
- Danza o movimiento
- Aún lo estoy descubriendo

3. Si tu vida fuera una película, una canción o una pintura, ¿cómo te sentirías en este momento?

(Puedes usar algunas palabras o imágenes)

4. ¿Qué te ayuda a sentirte tú mismo/a?

(Lugares, personas, actividades, música, ropa — lo que sea)

5. ¿Qué cosas te hacen sentir que no perteneces, a veces?

(Puedes escribir poco o mucho, como prefieras)

6. ¿Sientes que hay partes de ti que están ocultas o silenciadas?

- Sí
- A veces
- No

Si respondiste “sí”, ¿qué es lo que te cuesta expresar?

7. ¿Qué parte de tu historia te gustaría explorar o contar a través del arte?

(Puede ser un recuerdo, un sueño, una pregunta o una emoción)

8. ¿Qué significa para ti la palabra “propósito”, si significa algo?

(Puedes dejarlo en blanco si aún no lo sabes)

9. ¿Quieres que tu arte diga algo, cambie algo o simplemente sea tuyo?

10. ¿Hay algo que te gustaría que sepamos antes de comenzar?

Cuestionario de cierre

Nombre (opcional):

Fecha:

1. ¿Qué te llevas de este taller?

(Sentimientos, pensamientos, ideas, herramientas... cualquier cosa que permanezca contigo)

2. ¿Con qué forma de expresión conectaste más durante el taller?

(Marca una o varias)

- Narración o escritura
- Teatro o juego de roles
- Música o sonido
- Danza o movimiento
- Pintura o dibujo
- Algo nuevo que descubrí aquí

3. ¿Te ayudó este taller a comprenderte mejor?

- Sí, definitivamente
- Un poco
- No realmente
- No estoy seguro

Si la respuesta es sí, ¿qué aprendiste sobre ti mismo?

4. ¿Te sentiste seguro, aceptado e incluido durante esta experiencia?

- Sí
- Mayoritariamente
- No siempre
- No

¿Hay algo que quieras compartir al respecto?

5. ¿Te sientes más confiado para expresarte después de este taller?

- Sí
- Un poco
- No realmente
- No

6. ¿Qué parte de tu identidad o historia expresaste aquí que te resultó significativa?

(Puedes escribir sobre un sentimiento, un recuerdo, un rol, una pintura, un movimiento, etc.)

7. ¿Te sorprendió algo durante este taller?

- Sobre ti mismo
- Sobre otros
- Sobre el arte
- No realmente

Si la respuesta es sí, ¿qué te sorprendió?

8. Te sientes más conectado con:

- Ti mismo
- Otros en el grupo
- Tu creatividad
- Tu sentido de propósito
- Aún no estoy seguro

9. ¿Cómo describirías tu experiencia en una palabra o frase?

10. ¿Hay algo más que quieras compartir al cerrar?

(Comentarios, sentimientos, esperanzas, cualquier cosa)

Cuestionario A

1. ¿Estabas lejos o cerca de tu propósito? ¿Lo enfrentabas o le dabas la espalda?

.....
.....

2. ¿Qué emoción surgió al mirarlo? ¿Qué decía tu cuerpo?

.....
.....

3. ¿Cuál es el obstáculo en tu historia personal? ¿Qué voz / forma / rostro o creencia tiene?
(Si es una forma o rostro, haz un dibujo rápido para representarlo)

.....
.....

4. Si tu propósito de vida pudiera hablarte, ¿qué te diría?

.....
.....

Revelaciones:

5. Según la historia que me cuento, no me muevo hacia mi propósito de vida porque...

.....

6. "El obstáculo que sentí hoy tiene la voz de... / el rostro de... / la forma de..."

.....

7. Lo que he comprendido sobre mí es...

.....

8. Una verdad que ahora puedo ver es...

.....

Cuestionario B

1. ¿Qué cambios notas en tu cuerpo ahora que el obstáculo ha desaparecido?

.....
.....

2. ¿Cómo deseas situarte en relación con tu propósito ahora? / ¿Qué ha cambiado?

.....
.....

3. ¿Está surgiendo paz, confianza o claridad?

.....
.....

4. Si esta versión de ti pudiera hablar, ¿qué diría?

.....
.....

5. **Subraya la afirmación que más te resuene en este momento:**

- "Ahora me atrevo a acercarme un poco a ti"
- "Ahora puedo ver el camino"
- "Estoy listo"
- "El camino se abre a medida que avanzo"
- "Estoy convirtiéndome en quien vine a ser"

Si ninguna resuena, crea tu propia afirmación eligiendo tus propias palabras:

.....
.....
.....
.....

Terminología utilizada en este manual

Chi o Ki: Energía vital o espiritual que se cree fluye dentro y alrededor de una persona, guiando su destino y energizando sus acciones. Representa poder personal, energía y conexión con lo divino en ciertas tradiciones africanas y orientales.

Hara: Concepto japonés que se refiere a la zona del abdomen inferior, considerada el centro del equilibrio físico y espiritual de la persona. Es asiento de la energía vital (ki) y fuerza central, importante en artes marciales, meditación y medicina tradicional. Mantener un hara fuerte y centrado ayuda con enfoque, estabilidad y calma.

Chakras: Centros de energía en el cuerpo según tradiciones hindúes y budistas. Son siete principales, alineados a lo largo de la columna, cada uno vinculado a funciones físicas, emocionales y espirituales. Regulan el flujo de energía vital (prana) y afectan el bienestar general.

Do-In: Práctica tradicional japonesa de auto-masaje y estiramiento para estimular el flujo de energía (ki), mejorar la circulación y promover relajación y salud. Involucra movimientos suaves, presión y técnicas de respiración para equilibrar la energía del cuerpo y liberar tensiones.

The Work de Byron Katie: Método de autoindagación que ayuda a identificar y cuestionar pensamientos estresantes. Involucra cuatro preguntas clave para desafiar creencias negativas y fomentar claridad, paz y liberación del sufrimiento.

Llamada a la aventura (El viaje del héroe, Joseph Campbell): Momento en que el héroe es invitado o impulsado a dejar su mundo ordinario y comenzar su búsqueda. Señala el inicio del viaje, presentando un desafío, problema u oportunidad que empuja al héroe a adentrarse en lo desconocido y crecer.

Mitos

Mesopotamia (Oriente Medio, Asia) – Epopeya de Gilgamesh

La Epopeya de **Gilgamesh** es un antiguo mito mesopotámico y una de las primeras obras literarias conocidas. Cuenta la historia de **Gilgamesh**, el poderoso rey de Uruk, que es en parte divino y en parte humano. Tras la muerte de su cercano amigo **Enkidu**, Gilgamesh emprende un viaje en busca de la **inmortalidad**. En su camino se enfrenta a dioses, monstruos y profundas preguntas existenciales. Finalmente, aprende que la muerte es inevitable y que los seres humanos deben encontrar significado en la vida y en el legado que dejan, más que en la vida eterna.

Grecia (Europa) – Deucalión y Pirra

El mito de **Deucalión y Pirra** es una historia griega de inundación, similar al relato de Noé. Cuando Zeus decide destruir a la corrupta humanidad con un gran diluvio, **Deucalión** (hijo de Prometeo) y su esposa **Pirra** son los únicos supervivientes, salvados al construir un arca. Tras la inundación, llegan al monte Parnaso. Para repoblar la tierra, un oráculo les manda arrojar “los huesos de su madre” por encima de sus hombros, interpretando esto como piedras de la tierra (Madre Tierra). Las piedras lanzadas por Deucalión se convierten en hombres y las de Pirra en mujeres, renovando así la humanidad.

Tradición hebrea (Oriente Medio, Asia/Oeste) – El Arca de Noé

La historia del **Arca de Noé**, de la tradición hebrea en el Libro del **Génesis**, relata cómo Dios, enojado por la maldad de la humanidad, decide inundar la tierra para purificarla. Sin embargo, **Noé**, un hombre justo, es elegido para sobrevivir. Dios le instruye construir un gran arca y llevar a su familia, junto con un **par de cada especie animal**. La inundación dura **40 días y 40 noches**, destruyendo toda vida fuera del arca. Tras el

retroceso de las aguas, el arca descansa sobre el **monte Ararat**. Dios hace un pacto con Noé, simbolizado por un **arcoiris**, prometiendo no destruir la tierra con un diluvio nuevamente.

India (Asia del Sur) – Matsya Avatar de Vishnu

En el **Mito del Matsya Avatar** de la **tradición hindú de India**, el dios Vishnu toma la forma de un pez (Matsya) para salvar al mundo de un gran diluvio. Aparece ante un rey justo, llamado **Manu**, advirtiéndole del desastre que se avecina. Vishnu le indica construir un gran barco y reunir **semillas, animales y los siete sabios (rishis)** para mantenerlos con vida. Cuando llega el diluvio, Matsya guía el barco sin peligro usando una serpiente gigante como cuerda. Tras el retroceso de las aguas, la vida se restaura y Manu se convierte en el antecesor de una nueva raza humana. Esta historia simboliza la **protección divina y renovación**.

China (Asia Oriental) – El Mito de Yu el Grande

El **Mito de Yu el Grande**, de la antigua **China**, narra un gran diluvio que cubrió la tierra y amenazó la vida. En lugar de detener la inundación con fuerza, Yu, un héroe sabio y determinado, trabajó durante **muchos años** para controlar las aguas. Excavó **canales y conductos** para guiar el agua hacia los ríos y el mar, haciendo la tierra nuevamente habitable. Su dedicación fue tal que se dice que pasó por su casa tres veces sin detenerse, demasiado concentrado en ayudar al pueblo. El éxito de Yu condujo a la fundación de la **dinastía Xia**, y es honrado como símbolo de **altruismo, perseverancia y buen gobierno**.

Mesoamérica (Américas) – Popol Vuh (Maya-Quiché)

El **Popol Vuh** es el mito sagrado de creación del pueblo **Maya-Quiché** de **Mesoamérica**. Relata cómo los dioses intentaron varias veces crear humanos: primero de **barro**, luego de madera, pero ambos fracasaron—los de barro eran débiles y

los de madera no tenían alma. Finalmente, los dioses lograron crear humanos a partir del **maíz** (el alimento sagrado de los Mayas). La historia incluye también las aventuras heroicas de los **Gemelos Heroicos**, Hunahpu y Xbalanque, quienes viajan al inframundo y derrotan a los dioses de la muerte. El Popol Vuh explica el **origen de la humanidad, los dioses y la importancia del maíz** en la cultura Maya.

Oceanía / Islas del Pacífico – La inundación de Nuū (Hawái)

La **inundación de Nuū** es un mito tradicional hawaiano sobre un gran diluvio enviado por **Kāne**, uno de los dioses principales. **Nuū**, un hombre justo, construye una gran canoa con una casa para sobrevivir a las aguas crecientes, llevando consigo a su familia y animales. Tras la recesión del diluvio, Nuū desembarca en **Mauna Kea**, una montaña sagrada en Hawái. Ofrece agradecimientos a los dioses, atribuyendo erróneamente su rescate a la **luna**. Kāne desciende en un **arcoiris** para corregirlo. Esta historia comparte temas con otros mitos de inundación: **juicio divino, supervivencia a través de la justicia y gratitud hacia los dioses**.

África (Tradiciones subsaharianas) – Ejemplos entre Yoruba y Bantu

Yoruba (África Occidental – Nigeria)

El **Mito de la creación Yoruba** narra cómo el dios supremo **Olodumare** envió a la divinidad Obatala para crear el mundo desde los cielos. **Obatala** descendió usando una **cadena**, trayendo tierra en una caracola, un gallo para esparcirla y una semilla de palma para crecer árboles. Posteriormente, los humanos fueron moldeados de arcilla y recibieron vida de **Olodumare**. Este mito enfatiza la **colaboración divina y el orden en la creación**.

Aunque no se centra en un diluvio, algunos relatos Yoruba mencionan **lluvias purificadoras** enviadas por los dioses para restaurar el equilibrio o castigar malas conductas.

Bantu (África Central y Sur)

Entre los **pueblos Bantu**, existen variaciones de mitos de inundación. En algunas versiones, un gran diluvio es enviado por un dios (como **Nzambi** o **Kalunga**) para castigar la desobediencia humana. Un solo superviviente, a menudo advertido por un ser divino, construye un barco o busca refugio en una montaña. Estos mitos resaltan la **justicia divina, la supervivencia y el renacimiento moral**.

Aunque son menos uniformes que en otras regiones, las tradiciones africanas suelen centrarse en **lecciones morales, armonía con la naturaleza y el papel de los antepasados y deidades** en la formación del mundo.

Bibliografía

- Abram, D. (1996). *El hechizo de lo sensible: Percepción y lenguaje en un mundo más-que-humano*. Vintage Books.
- Aṣṭāvakra. (2007). *Aṣṭāvakra Gītā [Cantar de Aṣṭāvakra]* (J. A. Martínez, Trad.). Editorial Kairós. (Obra original ca. siglo VIII d. C.).
- Byron, K. (2002). *Amar lo que es*. Urano.
- Cameron, J. (2016). *El camino del artista*. Gaia Ediciones. (Obra original publicada en 1992).
- Campbell, D. (2005). *La influencia de Mozart*. Ekdoseis Filomatheia.
- Campbell, J. (2004). *El héroe de las mil caras*. Fondo de Cultura Económica. (Obra original publicada en 1949).
- Cassany, D. (1995). *La cocina de la escritura*. Anagrama.
- Castaneda, C. (1968). *Las enseñanzas de Don Juan: Una forma yaqui de conocimiento*. Fondo de Cultura Económica.
- Chan, H. I. (1995). *El misterio del sonido y la armonía de la vida*. Pyrinos Kosmos.
- Chan, H. I. (1997). *El libro de la salud*. Pyrinos Kosmos.
- Clandinin, D. J., & Connelly, F. M. (2000). *Indagación narrativa: experiencia e historia en la investigación cualitativa*. Jossey-Bass.
- Corbin, H. (1964). *La imaginación creadora en el sufismo de Ibn 'Arabî*. Flammarion.
- Coronado, M. (2009). *Escribir, crear, contar*. Trea.
- Dana, D. (2021). *Anclado: Cómo hacerte amigo de tu sistema nervioso usando la teoría polivagal*. Sounds True.
- Dispenza, J. (2014). *Deja de ser tú: La mente crea la realidad*. Urano.
- Dowman, K. (2006). *El vuelo del Garuda: La tradición Dzogchen del budismo tibetano*. Wisdom Publications.
- Dritsas, T. (2018). *La música como medicina: El enfoque biológico de la terapia a través de la música*. Ekdoseis Papazisi.
- Frankl, V. E. (2015). *El hombre en busca de sentido*. Herder. (Obra original publicada en 1946).
- Giddens, A. (1991). *Modernidad e identidad del yo: El yo y la sociedad en la época moderna tardía*. Stanford University Press.
- Harari, Y. N. (2014). *Sapiens: De animales a dioses*. Debate.
- Hazrat Inayat Chan. (1994). *El conocimiento de la vibración y el poder de la Palabra*. Pyrinos Kosmos.
- Jennings, S. (1973). *Drama correctivo*. A&C Black Limited.
- Jennings, S. (2005). *Introducción a la dramaterapia: Teatro terapéutico – El hilo de Ariadni*. Ekdoseis Savvalas.
- Jodorowsky, A. (2001). *La danza de la realidad*. Siruela.
- Kessler-Kakoulidi, L. (2011). *Ritmo terapéutico*. Fagotto Books.

- Kohan, S. A. (2003). *Técnicas de escritura creativa*. Alba.
- Loy, D. (2019). *Ecodharma: Enseñanzas budistas para la crisis ecológica*. Wisdom Publications.
- Mantzikos, N. K. (2018). *La música sana*. Ekdoseis Iwrite.
- Metcalf, L. (1995). *Terapia narrativa orientada a soluciones*. The Haworth Press.
- Mindell, A. (2007). *Psicología basada en la tierra: Conciencia del camino desde las enseñanzas de Don Juan, Richard Feynman y Lao Tse*. Lao Tse Press.
- Nachmanovitch, S. (1990). *Juego libre: Improvisación en la vida y el arte*. Tarcher/Putnam.
- Naranjo, C. (1998). *Cantos del despertar*. Editorial La Llave.
- Reyes Adorna, R. (2017). *Escritura terapéutica y autoconocimiento*. Editorial Desclée de Brouwer.
- Ruiz-Sola, R. (2019). *Comunidades de extraños por una sociedad de iguales* (Tesis doctoral). Universitat de Barcelona.
- Sesha. (2006). *La atención como estado*. Editorial Kairós.
- Shaboutin, S. (2005). *Poderes médicos de la música*. Ekdoseis Pls.
- Tomatis, A. (2000). *El oído y la voz*. Ellinika Grammata.
- Tsergas, N. (2014). *Enfoques terapéuticos a través del arte*. Ekdoseis Topos.
- Voulgari Angeliki Ariadni. (2022). *El arte de la conexión: Conéctate contigo mismo, conéctate con el mundo*. Ekdoseis Iwrite.
- Vyasa. (2008). *Bhagavad Gītā* (Swami Prabhavananda & C. Isherwood, Trad.). Editorial Vedanta. (Obra original ca. siglo II a. C.).
- White, M., & Epston, D. (1990). *La narrativa como medio con fines terapéuticos*. Norton.

